

Grenivíkurskóli

Könnun: Q46 Olweus 2011 Island

Árgangar 5,6,7,8,9,10

Filtering Domains On:
Program Start: No Filtering
Program End: No Filtering

Skýrslan er pöntuð af: Þorgeir Rúnar Finnsson
(thorgeir@grenivikurskoli.is) -

Standard Report

Tíðni borð 2023 vár

Árgangar	5	6	7	8	9	10	Fjöldi
Stelpur svara	0	3	3	4	2	1	13
Fjöldi stúlkna	0	3	3	4	2	1	13
Svarhlutfall	0.0	100.0	100.0	100.0	100.0	100.0	100.0
Strákar svara	4	3	4	4	5	0	20
Fjöldi drengja	6	3	4	4	6	0	23
Svarhlutfall	66.7	100.0	100.0	100.0	83.3	0.0	87.0
Alla svara	4	6	7	8	7	1	33
Alla	6	6	7	8	8	1	36
Svarhlutfall	66.7	100.0	100.0	100.0	87.5	100.0	91.7

January 2012: No known errors.

1) Hvernig líkar þér að vera í skólanum?

		2023 vár					
		Stúlkur		Piltar		Piltar og stúlkur	
		Fjöldi	%	Fjöldi	%	Fjöldi	%
	mjög illa	0	0.0	0	0.0	0	0.0
	illa	0	0.0	2	10.0	2	6.1
	hvorki vel né illa	2	15.4	3	15.0	5	15.2
	vel	8	61.5	10	50.0	18	54.5
	mjög vel	3	23.1	5	25.0	8	24.2
	Heild	13		20		33	

2) Hve marga góða vini/ góðar góðar vinkonur áttu í skólanum þínum?

		2023 vár					
		Stúlkur		Piltar		Piltar og stúlkur	
		Fjöldi	%	Fjöldi	%	Fjöldi	%
	eng(a)n	0	0.0	0	0.0	0	0.0
	1 góða(n) vin/vinkonu	0	0.0	0	0.0	0	0.0
	2 eða 3 góða(r) vini/vinkonur	3	23.1	3	15.0	6	18.2
	4 eða 5 góða(r) vini/vinkonur	3	23.1	6	30.0	9	27.3
	6 eða fleiri góða(r) vini/vinkonur	7	53.8	11	55.0	18	54.5
	Heild	13		20		33	

3) Hve oft hefur þú orðið fyrir einelti í skólanum undanfarna mánuði?

		2023 vár					
		Stúlkur		Piltar		Piltar og stúlkur	
		Fjöldi	%	Fjöldi	%	Fjöldi	%
	hef ekki orðið fyrir einelti	12	92.3	20	100.0	32	97.0
	bara mjög sjaldan	0	0.0	0	0.0	0	0.0
	tvisvar eða þrisvar í mánuði	0	0.0	0	0.0	0	0.0
	svona einu sinni í viku	1	7.7	0	0.0	1	3.0
	oft í viku	0	0.0	0	0.0	0	0.0
	Heild	13		20		33	

4) Gert er grín að mér, ég er uppnefnd(ur) eða mér strítt á óþægilegan og meiðandi hátt

		2023 vár					
		Stúlkur		Piltar		Piltar og stúlkur	
		Fjöldi	%	Fjöldi	%	Fjöldi	%
	hefur ekki gerst	10	76.9	14	70.0	24	72.7
	bara mjög sjaldan	1	7.7	6	30.0	7	21.2
	tvisvar eða þrisvar í mánuði	1	7.7	0	0.0	1	3.0
	svona einu sinni í viku	1	7.7	0	0.0	1	3.0
	oft í viku	0	0.0	0	0.0	0	0.0
	Heild	13		20		33	

5) Aðrir nemendur útiloka mig viljandi, halda mér fyrir utan félagahópinn eða hunsa mig algjörlega

		2023 vár					
		Stúlkur		Piltar		Piltar og stúlkur	
		Fjöldi	%	Fjöldi	%	Fjöldi	%

	Fjöldi	%	Fjöldi	%	Fjöldi	%
það hefur ekki gerst undanfarna mánuði	11	84.6	12	63.2	23	71.9
bara mjög sjaldan	1	7.7	4	21.1	5	15.6
tvisvar eða þrisvar í mánuði	1	7.7	1	5.3	2	6.3
svona einu sinni í viku	0	0.0	1	5.3	1	3.1
oft í viku	0	0.0	1	5.3	1	3.1
Heild	13		19		32	

6) Ég hef verið barin(n), sparkað í mig, rifið í hárið, mér var hrint eða ég var lokaður/lokuð inni

	2023 vár					
	Stúlkur	Piltar	Piltar og stúlkur			
	Fjöldi	%	Fjöldi	%	Fjöldi	%
það hefur ekki gerst undanfarna mánuði	12	92.3	20	100.0	32	97.0
bara mjög sjaldan	0	0.0	0	0.0	0	0.0
tvisvar eða þrisvar í mánuði	0	0.0	0	0.0	0	0.0
svona einu sinni í viku	0	0.0	0	0.0	0	0.0
oft í viku	1	7.7	0	0.0	1	3.0
Heild	13		20		33	

7) Aðrir nemendur hafa talað illa um mig eða logið upp á mig og reynt að fá aðra til að líka illa við mig

	2023 vár					
	Stúlkur	Piltar	Piltar og stúlkur			
	Fjöldi	%	Fjöldi	%	Fjöldi	%
það hefur ekki gerst undanfarna mánuði	10	76.9	17	85.0	27	81.8
bara mjög sjaldan	1	7.7	2	10.0	3	9.1
tvisvar eða þrisvar í mánuði	1	7.7	1	5.0	2	6.1
svona einu sinni í viku	1	7.7	0	0.0	1	3.0
oft í viku	0	0.0	0	0.0	0	0.0
Heild	13		20		33	

8) Aðrir nemendur vilja ekki vera með mér svo að ég er ein/einn í frímínútum

	2023 vár					
	Stúlkur	Piltar	Piltar og stúlkur			
	Fjöldi	%	Fjöldi	%	Fjöldi	%
það hefur ekki gerst undanfarna mánuði	9	69.2	16	80.0	25	75.8
það hefur bara gerst mjög sjaldan	4	30.8	4	20.0	8	24.2
tvisvar eða þrisvar í mánuði	0	0.0	0	0.0	0	0.0
svona einu sinni í viku	0	0.0	0	0.0	0	0.0
oft í viku	0	0.0	0	0.0	0	0.0
Heild	13		20		33	

9) Peningar og annað hefur verið tekið af mér eða eyðilagt

	2023 vör		
	Stúlkur	Piltar	Piltar og stúlkur
	Fjöldi %	Fjöldi %	Fjöldi %
það hefur ekki gerst undanfarna mánuði	13 100.0	20 100.0	33 100.0
bara mjög sjaldan	0 0.0	0 0.0	0 0.0
tvisvar eða þrisvar í mánuði	0 0.0	0 0.0	0 0.0
svona einu sinni í viku	0 0.0	0 0.0	0 0.0
oft í viku	0 0.0	0 0.0	0 0.0
Heild	13	20	33

10) Mér hefur verið ógnað og ég var neydd/neyddur til að gera það sem ég vildi ekki gera

	2023 vör		
	Stúlkur	Piltar	Piltar og stúlkur
	Fjöldi %	Fjöldi %	Fjöldi %
það hefur ekki gerst undanfarna mánuði	11 84.6	17 85.0	28 84.8
bara mjög sjaldan	2 15.4	3 15.0	5 15.2
tvisvar eða þrisvar í mánuði	0 0.0	0 0.0	0 0.0
svona einu sinni í viku	0 0.0	0 0.0	0 0.0
oft í viku	0 0.0	0 0.0	0 0.0
Heild	13	20	33

11) Ég hef orðið fyrir einelti með meiðandi orðum eða athuga- sendum um húðlit minn eða erlendan uppruna

	2023 vör		
	Stúlkur	Piltar	Piltar og stúlkur
	Fjöldi %	Fjöldi %	Fjöldi %
það hefur ekki gerst undanfarna mánuði	13 100.0	19 95.0	32 97.0
bara mjög sjaldan	0 0.0	1 5.0	1 3.0
tvisvar eða þrisvar í mánuði	0 0.0	0 0.0	0 0.0
svona einu sinni í viku	0 0.0	0 0.0	0 0.0
oft í viku	0 0.0	0 0.0	0 0.0
Heild	13	20	33

12) Ég hef orðið fyrir einelti með meiðandi orðum, athugasendum eða látbragði með kynferðislegri merkingu

	2023 vör		
	Stúlkur	Piltar	Piltar og stúlkur
	Fjöldi %	Fjöldi %	Fjöldi %
það hefur ekki gerst undanfarna mánuði	12 92.3	20 100.0	32 97.0
bara mjög sjaldan	0 0.0	0 0.0	0 0.0
tvisvar eða þrisvar í mánuði	0 0.0	0 0.0	0 0.0
svona einu sinni í viku	0 0.0	0 0.0	0 0.0
oft í viku	1 7.7	0 0.0	1 3.0
Heild	13	20	33

13) Ég hef orðið fyrir öðruvísi einelti

	2023 vör					
	Stúlkur		Piltar		Piltar og stúlkur	
	Fjöldi	%	Fjöldi	%	Fjöldi	%
það hefur ekki gerst undanfarna mánuði	11	84.6	19	95.0	30	90.9
bara mjög sjaldan	1	7.7	1	5.0	2	6.1
tvisvar eða þrisvar í mánuði	1	7.7	0	0.0	1	3.0
svona einu sinni í viku	0	0.0	0	0.0	0	0.0
oft í viku	0	0.0	0	0.0	0	0.0
Heild	13		20		33	

14) Í hvaða bekk(jum) / hóp(um) er(u) sá eða þeir nemendur sem leggja þig í einelti?

	2023 vör					
	Stúlkur		Piltar		Piltar og stúlkur	
	Fjöldi	%	Fjöldi	%	Fjöldi	%
hef ekki orðið fyrir einelti	0	0.0	0	0.0	0	0.0
í mínum bekk / hópi	1	100.0	0	0.0	1	100.0
í sama árgangi	0	0.0	0	0.0	0	0.0
í eldri árgangi	0	0.0	0	0.0	0	0.0
í yngri árgangi	0	0.0	0	0.0	0	0.0
ýmsum bekkjum/hópum	0	0.0	0	0.0	0	0.0
Heild	1		0		1	

15) Ertu lagður/lögð í einelti af strákum eða stelpum?

	2023 vör					
	Stúlkur		Piltar		Piltar og stúlkur	
	Fjöldi	%	Fjöldi	%	Fjöldi	%
ég hef ekki orðið fyrir einelti í skólanum undanfarna mánuði	0	0.0	0	0.0	0	0.0
aðallega af einni stelpu	0	0.0	0	0.0	0	0.0
af mörgum stelpum	0	0.0	0	0.0	0	0.0
aðallega af einum strák	1	100.0	0	0.0	1	100.0
af mörgum strákum	0	0.0	0	0.0	0	0.0
af bæði strákum og stelpum	0	0.0	0	0.0	0	0.0
Heild	1		0		1	

16) Hve margir nemendur leggja þig yfirleitt í einelti?

	2023 vör					
	Stúlkur		Piltar		Piltar og stúlkur	
	Fjöldi	%	Fjöldi	%	Fjöldi	%
ég hef ekki orðið fyrir einelti í skólanum undanfarna mánuði	0	0.0	0	0.0	0	0.0
aðallega einn nemandi	1	100.0	0	0.0	1	100.0
hópur 2-3 nemenda	0	0.0	0	0.0	0	0.0
hópur 4-9 nemenda	0	0.0	0	0.0	0	0.0
hópur fleiri en 9 nemenda	0	0.0	0	0.0	0	0.0
ýmsir nemendur eða hópar nemenda	0	0.0	0	0.0	0	0.0
Heild	1		0		1	

17) Hve lengi hefur þú verið lagður/lögð í einelti?

	2023 vár		
	Stúlkur	Piltar	Piltar og stúlkur
	Fjöldi %	Fjöldi %	Fjöldi %
ég hef ekki orðið fyrir einelti í skólanum undanfarna mánuði	0	0.0	0 0.0
það stóð í viku til hálfan mánuð	0	0.0	0 0.0
það stóð í um það bil mánuð	0	0.0	0 0.0
það hefur staðið yfir í um það bil hálf t ár	0	0.0	0 0.0
það hefur staðið í um það bil eitt ár	1	100.0	1 100.0
það hefur staðið yfir í mörg ár	0	0.0	0 0.0
Heild	1	0	1

18) Hvar hefurðu verið lögð/lagður í einelti?

(Nye svaralternativer: Í leikfimisalnum / í sundi som to separate alternativer fra 2011 versjonen.)

	2023 vár		
	Stúlkur	Piltar	Piltar og stúlkur
	Fjöldi %	Fjöldi %	Fjöldi %
ekki orðið fyrir einelti	0	0.0	0 0.0
Á skólalóðinni	1	100.0	1 100.0
Á göngunum	0	0.0	0 0.0
Í kennslustofu	0	0.0	0 0.0
kennslustofu ekki kennari	0	0.0	0 0.0
Á klósettinu	0	0.0	0 0.0
Í leikfimisalnum	0	0.0	0 0.0
búningsklefa / sturtu	0	0.0	0 0.0
í sundi	0	0.0	0 0.0
Í sundtíma: í búningsklefa eða í sturtu	0	0.0	0 0.0
Í matsalnum	0	0.0	0 0.0
Á leið í eða úr skóla	0	0.0	0 0.0
Bíð eftir skólabílnum/strætó	0	0.0	0 0.0
Í skólabílnum/strætó	0	0.0	0 0.0
Bíð eftir að vera sótt(ur)	0	0.0	0 0.0
Annars staðar í skólanum	0	0.0	0 0.0

19) Hefurðu sagt einhverjum að þú hafir verið lagður/lögð í einelti undanfarna mánuði?

	2023 vár		
	Stúlkur	Piltar	Piltar og stúlkur
	Fjöldi %	Fjöldi %	Fjöldi %
ekki orðið fyrir einelti	0	0.0	0 0.0
Umsjónarkennara þínum	0	0.0	0 0.0
Einhverjum öðrum í skólanum	0	0.0	0 0.0
Einhverjum fullorðnum heima	0	0.0	0 0.0
Bróður eða systur	0	0.0	0 0.0
Vini eða vinkonu	1	100.0	1 100.0
Einhverjum öðrum	1	100.0	1 100.0

20) Hve oft reyna kennararnir eða aðrir fullorðnir í skólanum að gera eitthvað til að stöðva einelti gegn nemanda í skólanum?

	2023 vár					
	Stúlkur		Piltar		Piltar og stúlkur	
	Fjöldi	%	Fjöldi	%	Fjöldi	%
næstum aldrei	1	7.7	3	15.0	4	12.1
einstaka sinnum	1	7.7	1	5.0	2	6.1
öðru hverju	3	23.1	0	0.0	3	9.1
oft	2	15.4	8	40.0	10	30.3
næstum alltaf	6	46.2	8	40.0	14	42.4
Heild	13		20		33	

21) Hve oft reyna aðrir nemendur að gera eitthvað til að stöðva það að nemandi sé lagður í einelti í skólanum?

	2023 vár					
	Stúlkur		Piltar		Piltar og stúlkur	
	Fjöldi	%	Fjöldi	%	Fjöldi	%
næstum aldrei	2	15.4	4	20.0	6	18.2
einstaka sinnum	3	23.1	1	5.0	4	12.1
öðru hverju	4	30.8	9	45.0	13	39.4
oft	0	0.0	3	15.0	3	9.1
næstum alltaf	4	30.8	3	15.0	7	21.2
Heild	13		20		33	

22) Hefur einhver af fullorðnum heima haft samband við skólann til að reyna að stöðva eineltið sem þú verður fyrir í skólanum?

	2023 vár					
	Stúlkur		Piltar		Piltar og stúlkur	
	Fjöldi	%	Fjöldi	%	Fjöldi	%
ekki orðið fyrir einelti	0	0.0	0	0.0	0	0.0
ekki haft samband	1	100.0	0	0.0	1	100.0
einu sinni haft samband	0	0.0	0	0.0	0	0.0
oft haft samband við skólann	0	0.0	0	0.0	0	0.0
Heild	1		0		1	

23) Þegar þú sérð nemanda á þínum aldri verða fyrir einelti í skólanum, hvað hugsarðu eða finnst þér um það?

	2023 vár					
	Stúlkur		Piltar		Piltar og stúlkur	
	Fjöldi	%	Fjöldi	%	Fjöldi	%
hann/hún á það líklega skilið	0	0.0	0	0.0	0	0.0
mér er hálfpartinn sama um það	1	7.7	3	15.0	4	12.1
ég vorkenni honum/henni smávegis	0	0.0	1	5.0	1	3.0
ég vorkenni honum/henni og vil koma til aðstoðar	12	92.3	16	80.0	28	84.8
Heild	13		20		33	

24) Hve oft hefur þú sjálf/sjálfur tekið þátt í að leggja einn nemanda/ fleiri nemendur í einelti undanfarna mánuði?

	2023 vör		
	Stúlkur	Piltar	Piltar og stúlkur
	Fjöldi %	Fjöldi %	Fjöldi %
ég hef ekki lagt aðra nemendur í einelti undanfarna mánuði	13 100.0	18 90.0	31 93.9
það hefur bara einstaka sinnum gerst	0 0.0	2 10.0	2 6.1
tvisvar til þrisvar í mánuði	0 0.0	0 0.0	0 0.0
um það bil einu sinni í viku	0 0.0	0 0.0	0 0.0
oft í viku	0 0.0	0 0.0	0 0.0
Heild	13	20	33

25) Ég hef hæðst að einum eða fleiri skólafélögum, uppnefnt hann/hana eða strítt á óþægilegan og meiðandi hátt

	2023 vör		
	Stúlkur	Piltar	Piltar og stúlkur
	Fjöldi %	Fjöldi %	Fjöldi %
það hefur ekki gerst undanfarna mánuði	13 100.0	19 95.0	32 97.0
bara mjög sjaldan	0 0.0	1 5.0	1 3.0
tvisvar eða þrisvar í mánuði	0 0.0	0 0.0	0 0.0
svona einu sinni í viku	0 0.0	0 0.0	0 0.0
oft í viku	0 0.0	0 0.0	0 0.0
Heild	13	20	33

26) Ég hef útilokað hann/hana viljandi, haldið honum/henni utan við vinahópinn eða hunsað algjörlega

	2023 vör		
	Stúlkur	Piltar	Piltar og stúlkur
	Fjöldi %	Fjöldi %	Fjöldi %
það hefur ekki gerst undanfarna mánuði	11 91.7	17 85.0	28 87.5
bara mjög sjaldan	1 8.3	3 15.0	4 12.5
tvisvar eða þrisvar í mánuði	0 0.0	0 0.0	0 0.0
svona einu sinni í viku	0 0.0	0 0.0	0 0.0
oft í viku	0 0.0	0 0.0	0 0.0
Heild	12	20	32

27) Ég hef barið, sparkað, rifið í hárið eða hrint honum/henni eða lokað inni

	2023 vör		
	Stúlkur	Piltar	Piltar og stúlkur
	Fjöldi %	Fjöldi %	Fjöldi %
það hefur ekki gerst undanfarna mánuði	13 100.0	20 100.0	33 100.0
bara mjög sjaldan	0 0.0	0 0.0	0 0.0
tvisvar eða þrisvar í mánuði	0 0.0	0 0.0	0 0.0
svona einu sinni í viku	0 0.0	0 0.0	0 0.0
oft í viku	0 0.0	0 0.0	0 0.0
Heild	13	20	33

28) Ég hef dreift rógi eða lygum um hann/hana og reynt að fá aðra til að líka illa við hann/hana

	2023 vör		
	Stúlkur	Piltar	Piltar og stúlkur
	Fjöldi %	Fjöldi %	Fjöldi %
það hefur ekki gerst undanfarna mánuði	13 100.0	20 100.0	33 100.0
bara mjög sjaldan	0 0.0	0 0.0	0 0.0
tvisvar eða þrisvar í mánuði	0 0.0	0 0.0	0 0.0
svona einu sinni í viku	0 0.0	0 0.0	0 0.0
oft í viku	0 0.0	0 0.0	0 0.0
Heild	13	20	33

29) Ég hef fengið aðra nemendur til að vera ekki með öðrum nemanda svo að hann varð að vera einn í frímínútunum

	2023 vör		
	Stúlkur	Piltar	Piltar og stúlkur
	Fjöldi %	Fjöldi %	Fjöldi %
það hefur ekki gerst undanfarna mánuði	13 100.0	20 100.0	33 100.0
það hefur bara gerst mjög sjaldan	0 0.0	0 0.0	0 0.0
tvisvar eða þrisvar í mánuði	0 0.0	0 0.0	0 0.0
svona einu sinni í viku	0 0.0	0 0.0	0 0.0
oft í viku	0 0.0	0 0.0	0 0.0
Heild	13	20	33

30) Ég hef tekið peninga eða annað frá honum/henni eða eyðilagt eitthvað sem hann/hún átti

	2023 vör		
	Stúlkur	Piltar	Piltar og stúlkur
	Fjöldi %	Fjöldi %	Fjöldi %
það hefur ekki gerst undanfarna mánuði	13 100.0	20 100.0	33 100.0
bara mjög sjaldan	0 0.0	0 0.0	0 0.0
tvisvar eða þrisvar í mánuði	0 0.0	0 0.0	0 0.0
svona einu sinni í viku	0 0.0	0 0.0	0 0.0
oft í viku	0 0.0	0 0.0	0 0.0
Heild	13	20	33

31) Ég hef ógnað eða neytt hann/hana til að gera eitthvað sem hann/hún vildi ekki gera

	2023 vör		
	Stúlkur	Piltar	Piltar og stúlkur
	Fjöldi %	Fjöldi %	Fjöldi %
það hefur ekki gerst undanfarna mánuði	11 91.7	20 100.0	31 96.9
bara mjög sjaldan	1 8.3	0 0.0	1 3.1
tvisvar eða þrisvar í mánuði	0 0.0	0 0.0	0 0.0
svona einu sinni í viku	0 0.0	0 0.0	0 0.0
oft í viku	0 0.0	0 0.0	0 0.0
Heild	12	20	32

32) Ég hef lagt hann/hana í einelti með meiðandi orðum eða athugasemdum um húðlit eða erlendan uppruna

	2023 vör		
	Stúlkur	Piltar	Piltar og stúlkur
	Fjöldi %	Fjöldi %	Fjöldi %
það hefur ekki gerst undanfarna mánuði	13 100.0	18 100.0	31 100.0
bara mjög sjaldan	0 0.0	0 0.0	0 0.0
tvisvar eða þrisvar í mánuði	0 0.0	0 0.0	0 0.0
svona einu sinni í viku	0 0.0	0 0.0	0 0.0
oft í viku	0 0.0	0 0.0	0 0.0
Heild	13	18	31

33) Ég hef lagt hann/hana í einelti með meiðandi orðum, athugasemdum eða látbragði með kynferðislegri merkingu

	2023 vör		
	Stúlkur	Piltar	Piltar og stúlkur
	Fjöldi %	Fjöldi %	Fjöldi %
það hefur ekki gerst undanfarna mánuði	13 100.0	20 100.0	33 100.0
bara mjög sjaldan	0 0.0	0 0.0	0 0.0
tvisvar eða þrisvar í mánuði	0 0.0	0 0.0	0 0.0
svona einu sinni í viku	0 0.0	0 0.0	0 0.0
oft í viku	0 0.0	0 0.0	0 0.0
Heild	13	20	33

34) Ég hef lagt hann/hana í einelti á annan hátt

	2023 vör		
	Stúlkur	Piltar	Piltar og stúlkur
	Fjöldi %	Fjöldi %	Fjöldi %
það hefur ekki gerst undanfarna mánuði	13 100.0	20 100.0	33 100.0
bara mjög sjaldan	0 0.0	0 0.0	0 0.0
tvisvar eða þrisvar í mánuði	0 0.0	0 0.0	0 0.0
svona einu sinni í viku	0 0.0	0 0.0	0 0.0
oft í viku	0 0.0	0 0.0	0 0.0
Heild	13	20	33

35) Hefur umsjónarkennarinn þinn eða einhver hinna kennaranna rætt við þig um að þú hafir lagt aðra nemendur í skólanum í einelti undanfarna mánuði?

	2023 vör		
	Stúlkur	Piltar	Piltar og stúlkur
	Fjöldi %	Fjöldi %	Fjöldi %
ég hef ekki lagt aðra nemendur í skólanum í einelti undanfarna mánuði	- -	- -	- -
nei, þeir hafa ekki rætt við mig um það	- -	- -	- -
já, þeir hafa einu sinni rætt við mig um það	- -	- -	- -
já, þeir hafa oft rætt við mig um það	- -	- -	- -
Heild	-	-	-

36) Hefur einhver af þeim fullorðnu heima hjá þér rætt við þig um að þú hafir lagt aðra nemendur í skólanum í einelti undanfarna mánuði?

	2023 vör					
	Stúlkur		Piltar		Piltar og stúlkur	
	Fjöldi	%	Fjöldi	%	Fjöldi	%
ég hef ekki lagt aðra nemendur í skólanum í einelti undanfarna mánuði	-	-	-	-	-	-
nei, þeir hafa ekki rætt við mig um það	-	-	-	-	-	-
já, þeir hafa einu sinni rætt við mig um það	-	-	-	-	-	-
já, þeir hafa oft rætt við mig um það	-	-	-	-	-	-
Heild	-	-	-	-	-	-

37) Gætir þú hugsað þér að taka þátt í að leggja nemanda sem þú kannt ekki vel við í einelti?

	2023 vör					
	Stúlkur		Piltar		Piltar og stúlkur	
	Fjöldi	%	Fjöldi	%	Fjöldi	%
já	0	0.0	0	0.0	0	0.0
já, kannski	0	0.0	0	0.0	0	0.0
ég er ekki viss	0	0.0	2	10.0	2	6.1
nei, ég held ekki	0	0.0	3	15.0	3	9.1
nei	3	23.1	3	15.0	6	18.2
nei, alls ekki	10	76.9	12	60.0	22	66.7
Heild	13		20		33	

38) Hvernig bregstu yfirleitt við ef þú sérð eða áttar þig á að nemandi á þínum aldri er lagður í einelti af öðrum nemendum?

	2023 vör					
	Stúlkur		Piltar		Piltar og stúlkur	
	Fjöldi	%	Fjöldi	%	Fjöldi	%
ég hef aldrei tekið eftir því að nemandi á mínum aldri hafi verið lagður í einelti	7	53.8	13	65.0	20	60.6
ég tek sjálfur/sjálf þátt í eineltinu	0	0.0	0	0.0	0	0.0
ég geri ekkert en finnst eineltið vera allt í lagi	0	0.0	1	5.0	1	3.0
ég horfi bara á það sem á sér stað	0	0.0	2	10.0	2	6.1
ég geri ekkert en finnst ég ætti að reyna að hjálpa nemandanum sem er lagður í einelti	0	0.0	1	5.0	1	3.0
ég reyni að hjálpa nemandanum sem er lagður/lögð í einelti á einn eða annan hátt	6	46.2	3	15.0	9	27.3
Heild	13		20		33	

39) Hve oft óttast þú að verða lagður/lögð í einelti af samnemendum í skólanum þínum?

	2023 vör					
	Stúlkur		Piltar		Piltar og stúlkur	
	Fjöldi	%	Fjöldi	%	Fjöldi	%
aldrei	6	46.2	17	85.0	23	69.7
einstaka sinnum	4	30.8	2	10.0	6	18.2
öðru hverju	1	7.7	1	5.0	2	6.1
fremur oft	2	15.4	0	0.0	2	6.1
oft	0	0.0	0	0.0	0	0.0
mjög oft	0	0.0	0	0.0	0	0.0
Heild	13		20		33	

40) Hve mikið finnst þér almennt séð að umsjónarkennarinn þinn hafi gert til að koma í veg fyrir einelti undanfarna mánuði?

	2023 vár					
	Stúlkur		Piltar		Piltar og stúlkur	
	Fjöldi	%	Fjöldi	%	Fjöldi	%
lítið eða ekkert	1	7.7	1	5.0	2	6.1
fremur lítið	1	7.7	3	15.0	4	12.1
töluvert	2	15.4	4	20.0	6	18.2
nokkuð mikið	2	15.4	2	10.0	4	12.1
mikið	7	53.8	10	50.0	17	51.5
Heild	13		20		33	

41) Hve oft hefur þú orðið fyrir einelti á netinu eða í farsíma undanfarna mánuði?

	2023 vár					
	Stúlkur		Piltar		Piltar og stúlkur	
	Fjöldi	%	Fjöldi	%	Fjöldi	%
ég hef ekki orðið fyrir einelti á netinu eða gegnum farsíma undanfarna mánuði	11	84.6	18	90.0	29	87.9
bara mjög sjaldan	1	7.7	1	5.0	2	6.1
tvisvar eða þrisvar í mánuði	0	0.0	0	0.0	0	0.0
svona einu sinni í viku	1	7.7	1	5.0	2	6.1
oft í viku	0	0.0	0	0.0	0	0.0
Heild	13		20		33	

42) Ef þú hefur orðið fyrir í einelti á netinu eða gegnum farsíma undanfarna mánuði: hvenær hefur það þá gerst?

	2023 vár					
	Stúlkur		Piltar		Piltar og stúlkur	
	Fjöldi	%	Fjöldi	%	Fjöldi	%
ég hef ekki verið lagður í einelti á netinu eða gegnum farsíma undanfarna mánuði	12	92.3	19	95.0	31	93.9
það hefur bara gerst á skólatíma (í skólanum)	0	0.0	0	0.0	0	0.0
það hefur bara gerst utan skólatíma	1	7.7	0	0.0	1	3.0
það hefur bæði gerst á skólatíma og utan skólatíma	0	0.0	1	5.0	1	3.0
Heild	13		20		33	

43) Ef þú hefur orðið fyrir einelti á netinu eða gegnum farsíma undanfarna mánuði: veistu hver gerði það?

	2023 vár					
	Stúlkur		Piltar		Piltar og stúlkur	
	Fjöldi	%	Fjöldi	%	Fjöldi	%
ég hef ekki orðið fyrir einelti á netinu eða gegnum farsíma undanfarna mánuði	12	92.3	19	95.0	31	93.9
ég hef orðið fyrir einelti á netinu eða gegnum farsíma, en veit ekki hver gerði það	1	7.7	0	0.0	1	3.0
mig grunar hver gerði það	0	0.0	0	0.0	0	0.0
ég veit hver gerði það	0	0.0	1	5.0	1	3.0
Heild	13		20		33	

44) Hve oft hefur þú sjálf/sjálfur tekið þátt í að leggja einn nemanda/fleiri nemendur í einelti á netinu eða gegnum farsíma undanfarna mánuði?

	2023 vár		
	Stúlkur	Piltar	Piltar og stúlkur
	Fjöldi %	Fjöldi %	Fjöldi %
ég hef ekki lagt aðra nemendur í einelti á netinu eða gegnum farsíma undanfarna mánuði	13 100.0	18 94.7	31 96.9
það hefur bara gerst mjög sjaldan	0 0.0	1 5.3	1 3.1
tvisvar eða þrisvar í mánuði	0 0.0	0 0.0	0 0.0
svona einu sinni í viku	0 0.0	0 0.0	0 0.0
oft í viku	0 0.0	0 0.0	0 0.0
Heild	13	19	32

45) Ef þú hefur lagt einn eða fleiri nemendur í einelti á netinu eða gegnum farsíma undanfarna mánuði: hvenær hefur það þá gerst?

	2023 vár		
	Stúlkur	Piltar	Piltar og stúlkur
	Fjöldi %	Fjöldi %	Fjöldi %
ég hef ekki lagt aðra nemendur í einelti á netinu eða gegnum farsíma undanfarna mánuði	13 100.0	19 95.0	32 97.0
það hefur bara gerst á skólatíma (í skólanum)	0 0.0	1 5.0	1 3.0
það hefur bara gerst utan skólatíma	0 0.0	0 0.0	0 0.0
það hefur bæði gerst á skólatíma og utan skólatíma	0 0.0	0 0.0	0 0.0
Heild	13	20	33

46) Ef þú hefur orðið fyrir einelti - á neti eða öðruvísi - undanfarna mánuði hversu mikil áhrif hefur það haft á þig (orðið leið/leiður, sært þig eða álíka)

	2023 vár		
	Stúlkur	Piltar	Piltar og stúlkur
	Fjöldi %	Fjöldi %	Fjöldi %
ég hef ekki orðið fyrir einelti undanfarna mánuði	10 83.3	17 85.0	27 84.4
mér hefur ekki fundist þetta sérstaklega óþægilegt	1 8.3	1 5.0	2 6.3
mér hefur fundist þetta óþægilegt	1 8.3	0 0.0	1 3.1
mér hefur fundist þetta vont og særandi	0 0.0	1 5.0	1 3.1
mér hefur fundist þetta hræðilegt	0 0.0	1 5.0	1 3.1
Heild	12	20	32

ÚRDRÁTTUR OG VIÐBÓTARSUNDURGREININGAR

I. ALMENNT UM EINELTI

A. Nemendur sem hafa orðið fyrir einelti „2-3 skipti í mánuði eða oftar“ (3. spurning)

2023 vár

Stúlkur

Árgangar	5	6	7	8	9	10	Fjöldi
Samtals (n)	0	3	3	4	2	1	13
ekki einelt	0	3	3	4	1	1	12
einelt	0	0	0	0	1	0	1
einelt %	0.0	0.0	0.0	0.0	50.0	0.0	7.7

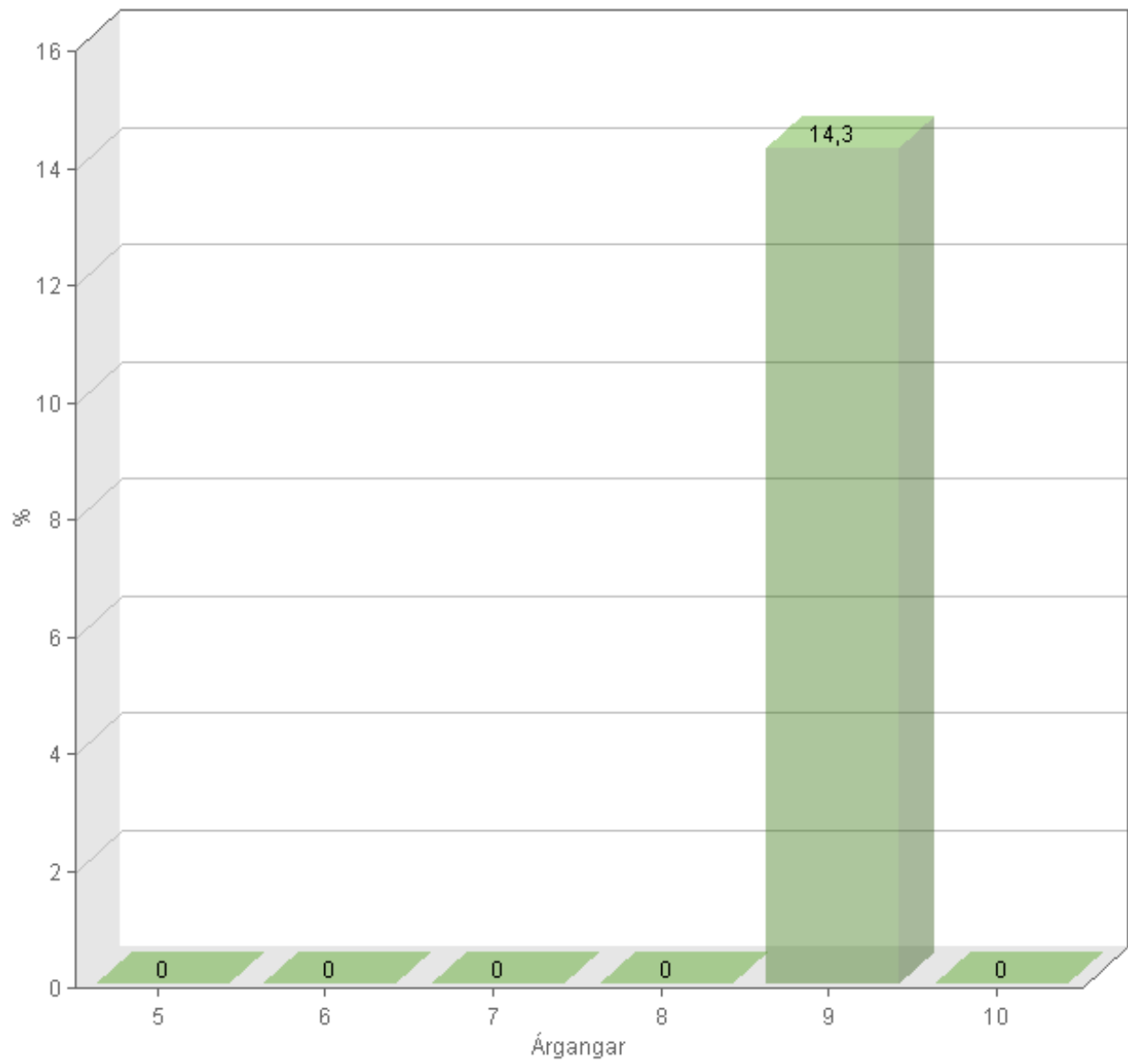
Piltar

Árgangar	5	6	7	8	9	10	Fjöldi
Samtals (n)	4	3	4	4	5	0	20
ekki einelt	4	3	4	4	5	0	20
einelt	0	0	0	0	0	0	0
einelt %	0.0	0.0	0.0	0.0	0.0	0.0	0.0

Piltar og stúlkur

Árgangar	5	6	7	8	9	10	Fjöldi
Samtals (n)	4	6	7	8	7	1	33
ekki einelt	4	6	7	8	6	1	32
einelt	0	0	0	0	1	0	1
einelt %	0.0	0.0	0.0	0.0	14.3	0.0	3.0

A. Nemendur sem hafa orðið fyrir einelti „2-3 skipti í mánuði eða oftar“ (3. spurning)



B. Nemendur sem hafa orðið fyrir einelti „2-3 skipti í mánuði“ eða oftar skv. minnst einni spurn. 4-13 (Önnur leið til að reikna út % eineltra nemenda)

2023 vár

Stúlkur

Árgangar	5	6	7	8	9	10	Fjöldi
Samtals (n)	0	3	3	4	2	1	13
einelt	0	0	1	0	2	0	3
einelt %	0.0	0.0	33.3	0.0	100.0	0.0	23.1
ekki einelt	0	3	2	4	0	1	10

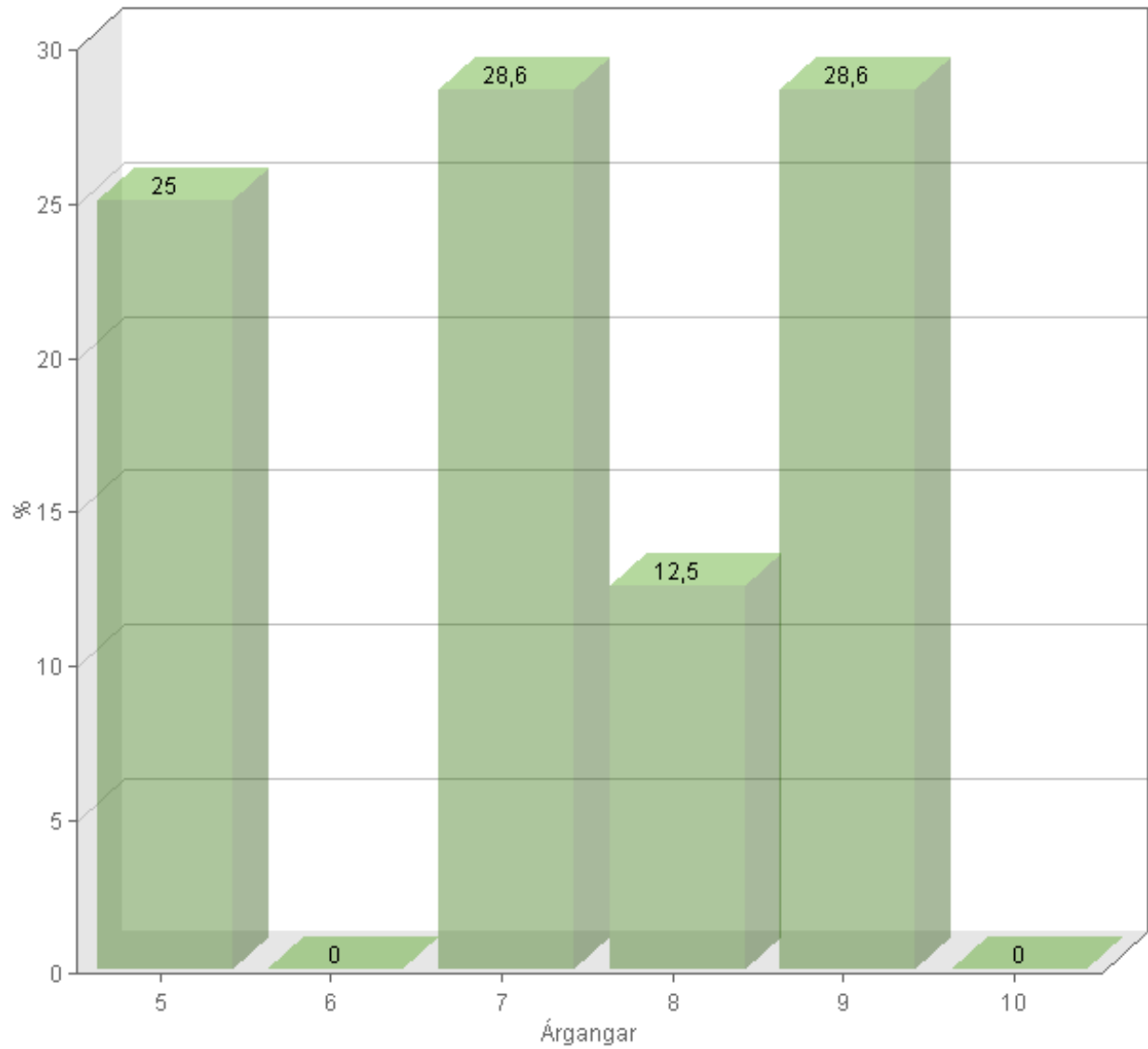
Piltar

Árgangar	5	6	7	8	9	10	Fjöldi
Samtals (n)	4	3	4	4	5	0	20
einelt	1	0	1	1	0	0	3
einelt %	25.0	0.0	25.0	25.0	0.0	0.0	15.0
ekki einelt	3	3	3	3	5	0	17

Piltar og stúlkur

Árgangar	5	6	7	8	9	10	Fjöldi
Samtals (n)	4	6	7	8	7	1	33
einelt	1	0	2	1	2	0	6
einelt %	25.0	0.0	28.6	12.5	28.6	0.0	18.2
ekki einelt	3	6	5	7	5	1	27

B. Nemendur sem hafa orðið fyrir einelti „2-3 skipti í mánuði“ eða oftar skv. minnst einni spurn. 4-13
(Önnur leið til að reikna út % eineltra nemenda)

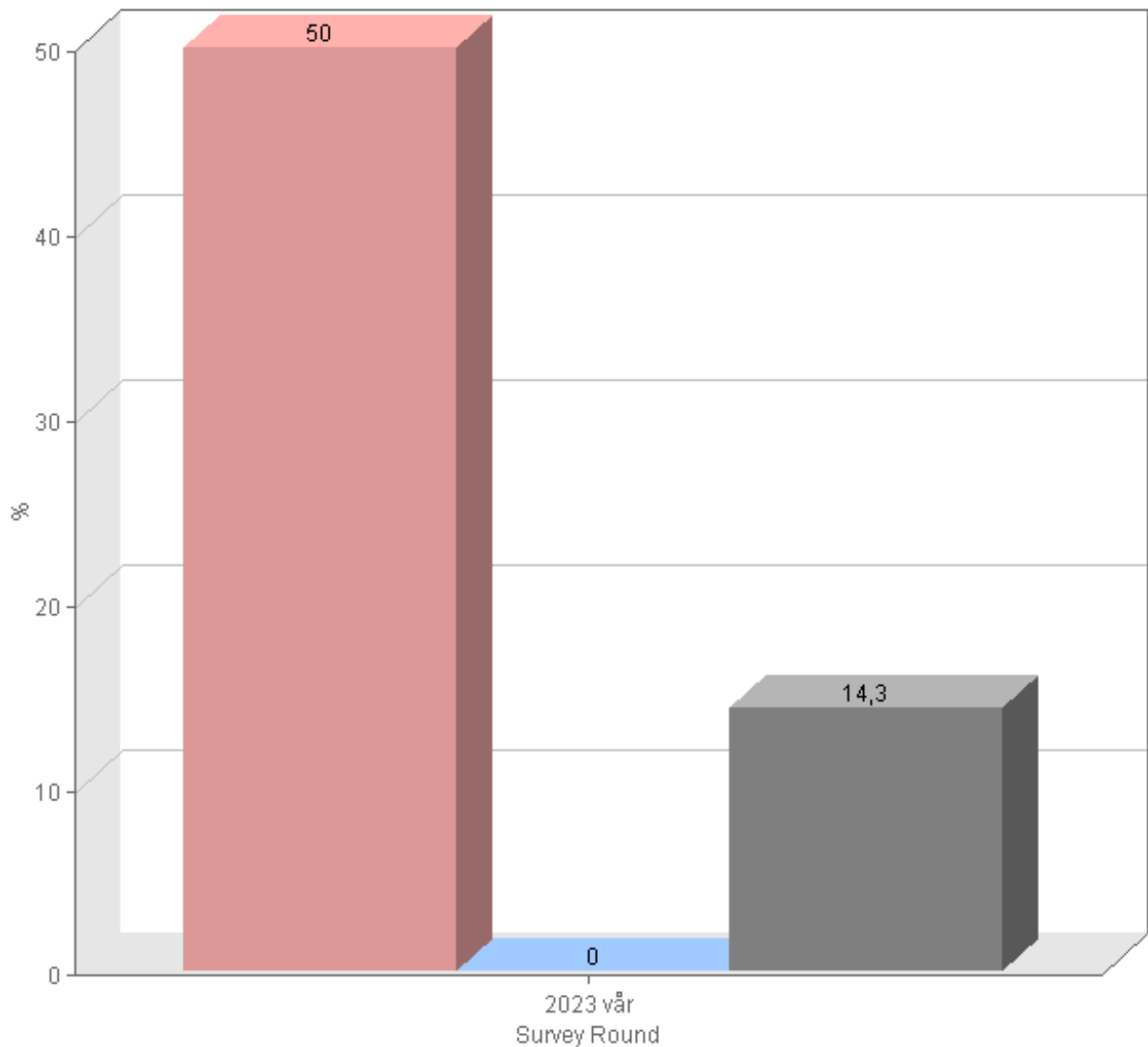


C1. Nemendur sem hafa orðið fyrir einelti „eitt ár eða lengur“ Forsenda útreikninga: Nemendur sem hafa svara við 17. spurn. og hefur orðið fyrir einelti skv. A hér að ofan
2023 vör

eitt ár eða lengur - % af öllum hópnum

	Árgangar 9		Fjöldi	
	n	%	n	%
Stúlkur	1	50.0 %	1	50.0 %
Piltar	0	0.0 %	0	0.0 %
Piltar og stúlkur	1	14.3 %	1	14.3 %

C1. Nemendur sem hafa orðið fyrir einelti „eitt ár eða lengur“ Forsenda útreikninga: Nemendur sem hafa svara við 17. spurn. og hefur orðið fyrir einelti skv. A hér að ofan

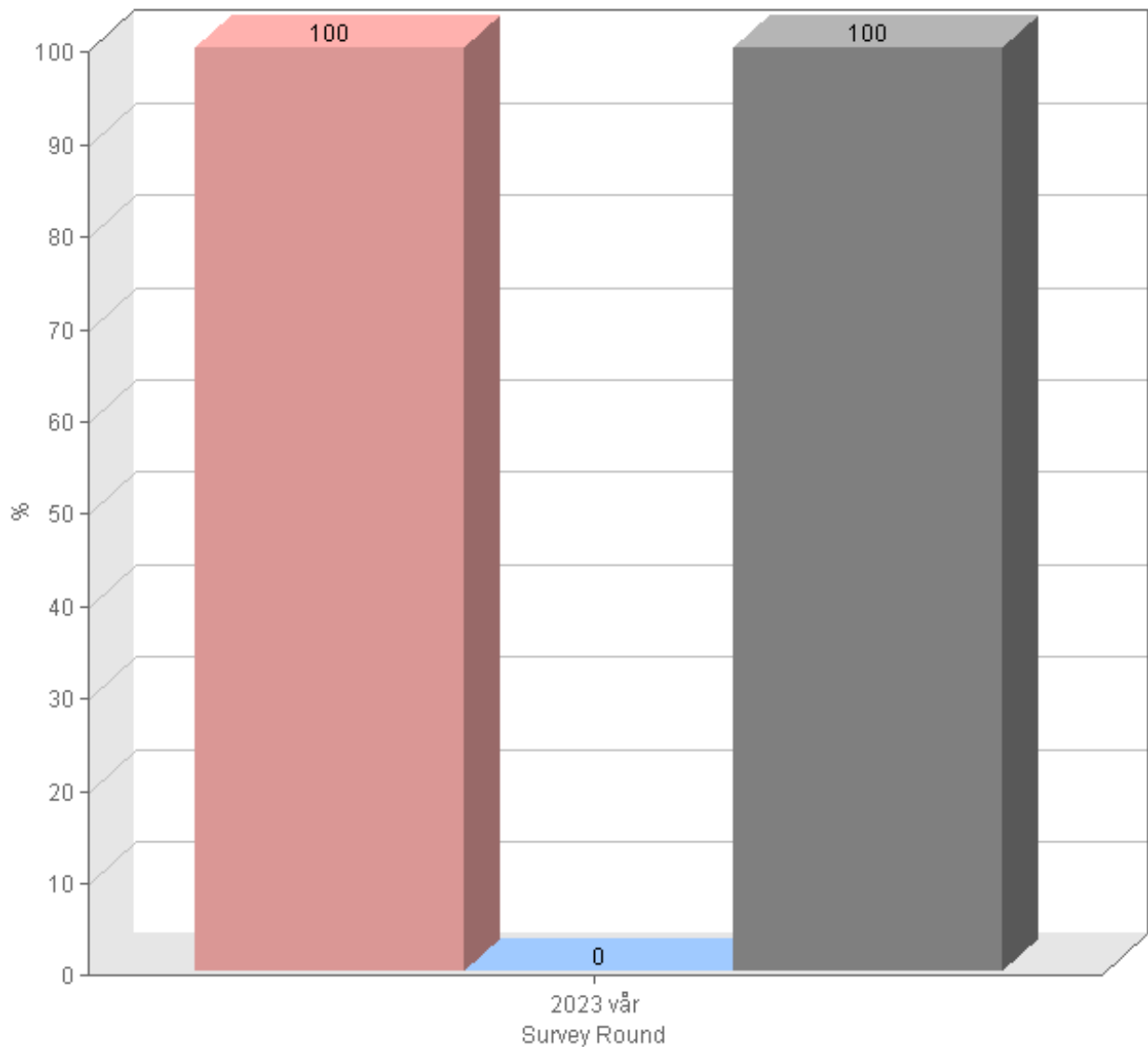


C2. Nemendur sem hafa orðið fyrir einelti „eitt ár eða lengur“ Forsenda útreikninga: Nemendur sem hafa svara við 17. spurn. og hefur orðið fyrir einelti skv. A hér að ofan
2023 vār

eitt ár eða lengur - % af þeim sem eru eineltir

	Árgangar 9		Fjöldi	
	n	%	n	%
Stúlkur	1	100.0 %	1	100.0 %
Piltar	0	0.0 %	0	0.0 %
Piltar og stúlkur	1	100.0 %	1	100.0 %

C2. Nemendur sem hafa orðið fyrir einelti „eitt ár eða lengur“ Forsenda útreikninga: Nemendur sem hafa svara við 17. spurn. og hefur orðið fyrir einelti skv. A hér að ofan



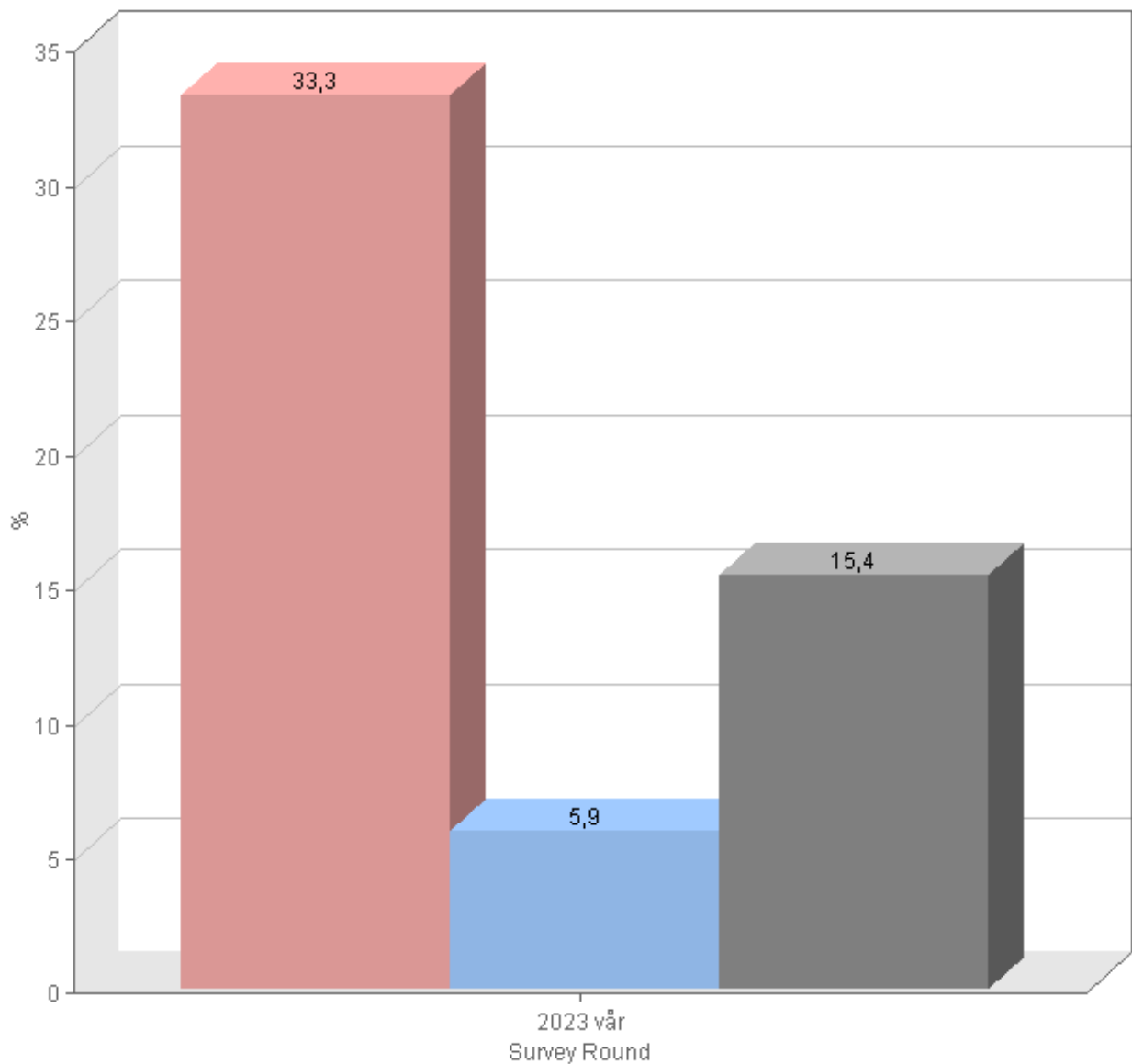
D. Nemendur sem óttast að verða fyrir einelti annarra nemenda í skólanum (Spurn. 39)

2023 vār

Nemendur sem svara „öðru hverju”, „fremur oft”, „oft” eða „mjög oft”

	Árgangar 5	Árgangar 7	Árgangar 8	Árgangar 9	Fjöldi
	n %	n %	n %	n %	n %
Stúlkur	0 0.0 %	1 33.3 %	1 25.0 %	1 50.0 %	3 33.3 %
Piltar	1 25.0 %	0 0.0 %	0 0.0 %	0 0.0 %	1 5.9 %
Piltar og stúlkur	1 25.0 %	1 14.3 %	1 12.5 %	1 14.3 %	4 15.4 %

D. Nemendur sem óttast að verða fyrir einelti annarra nemenda í skólanum (Spurn. 39)



E. Nemendur sem hafa lagt aðra nemendur í einelti „2-3 skipti í mánuði“ eða oftar (24. spurn.)

2023 vár

Stúlkur

Árgangar	5	6	7	8	9	10	Fjöldi
Samtals (n)	0	3	3	4	2	1	13
lagt í einelti	0	0	0	0	0	0	0
lagt í einelti %	0.0	0.0	0.0	0.0	0.0	0.0	0.0
ekki lagt í einelti	0	3	3	4	2	1	13

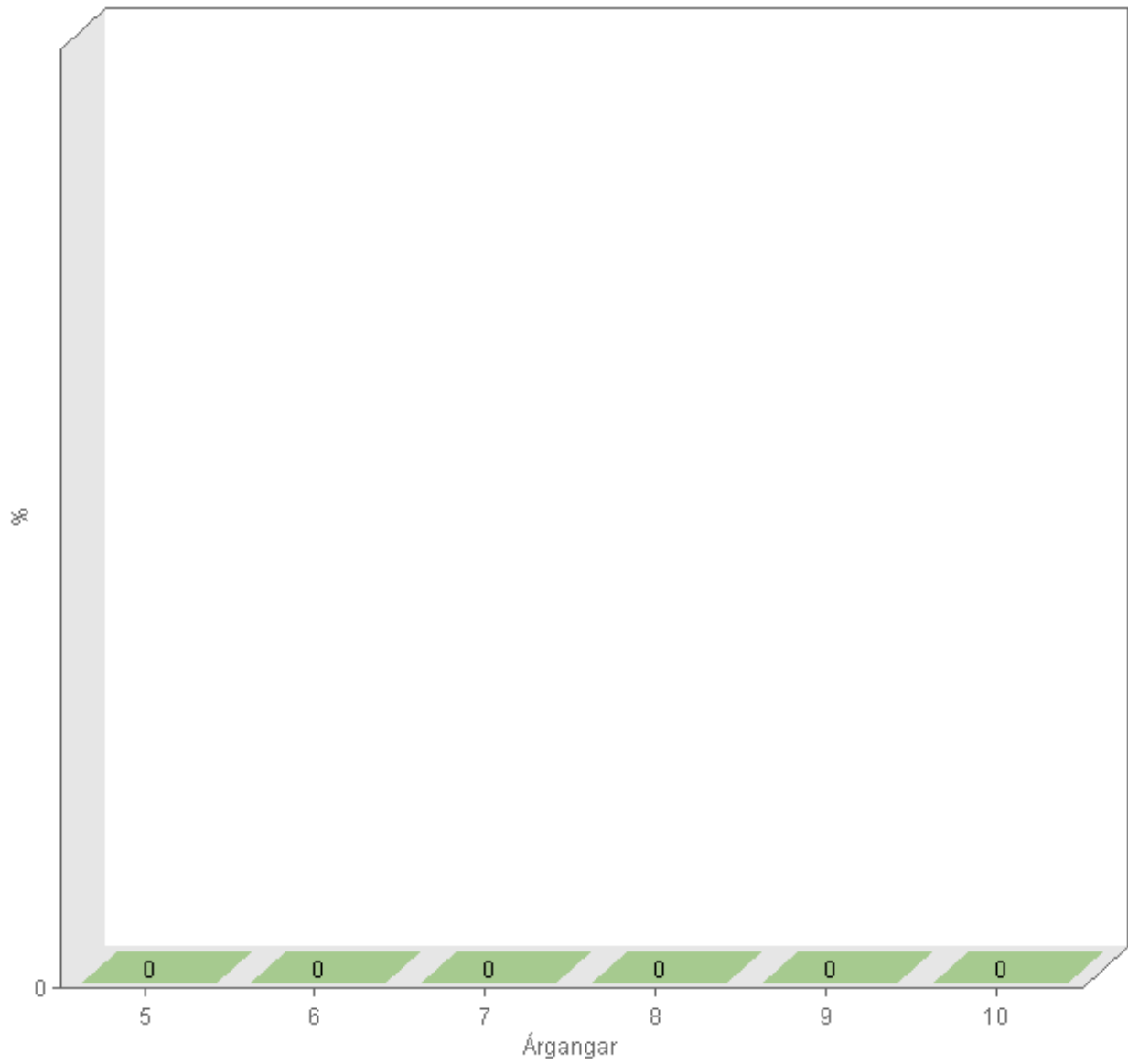
Piltar

Árgangar	5	6	7	8	9	10	Fjöldi
Samtals (n)	4	3	4	4	5	0	20
lagt í einelti	0	0	0	0	0	0	0
lagt í einelti %	0.0	0.0	0.0	0.0	0.0	0.0	0.0
ekki lagt í einelti	4	3	4	4	5	0	20

Piltar og stúlkur

Árgangar	5	6	7	8	9	10	Fjöldi
Samtals (n)	4	6	7	8	7	1	33
lagt í einelti	0	0	0	0	0	0	0
lagt í einelti %	0.0	0.0	0.0	0.0	0.0	0.0	0.0
ekki lagt í einelti	4	6	7	8	7	1	33

E. Nemendur sem hafa lagt aðra nemendur í einelti „2-3 skipti í mánuði“ eða oftar (24. spurn.)



F. Nemendur sem hafa lagt aðra nemendur í einelti „2-3 skipti í mánuði eða oftar“
skv. minnst einni spurn. 25-34 (Önnur leið til að reikna út % eineltra nemenda)

2023 vár

Stúlkur

Árgangar	5	6	7	8	9	10	Fjöldi
Samtals (n)	0	3	3	4	2	1	13
lagt í einelti	0	0	0	0	0	0	0
lagt í einelti %	0.0	0.0	0.0	0.0	0.0	0.0	0.0
ekki lagt í einelti	0	3	3	4	2	1	13

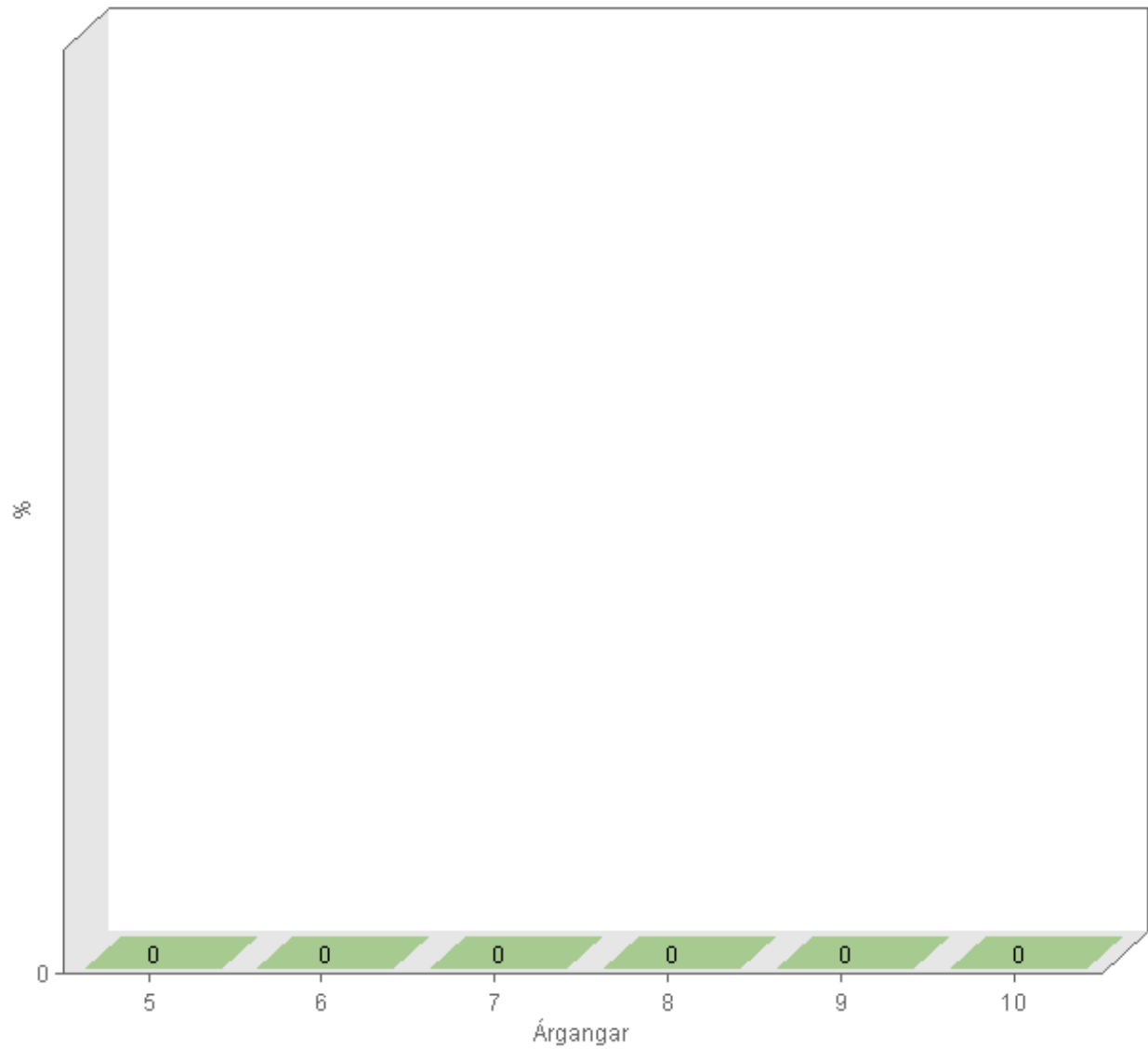
Piltar

Árgangar	5	6	7	8	9	10	Fjöldi
Samtals (n)	4	3	4	4	5	0	20
lagt í einelti	0	0	0	0	0	0	0
lagt í einelti %	0.0	0.0	0.0	0.0	0.0	0.0	0.0
ekki lagt í einelti	4	3	4	4	5	0	20

Piltar og stúlkur

Árgangar	5	6	7	8	9	10	Fjöldi
Samtals (n)	4	6	7	8	7	1	33
lagt í einelti	0	0	0	0	0	0	0
lagt í einelti %	0.0	0.0	0.0	0.0	0.0	0.0	0.0
ekki lagt í einelti	4	6	7	8	7	1	33

F. Nemendur sem hafa lagt aðra nemendur í einelti „2-3 skipti í mánuði eða oftar“ skv. minnst einni spurn. 25-34 (Önnur leið til að reikna út % eineltra nemenda)



G. Nemendur sem hafa sagt/ekki sagt frá eineltinu (Hundraðstala þeirra sem hafa orðið fyrir einelti skv. A hér að ofan)

2023 vör

Fullorðnum í skólanum

	Árgangar 9		Fjöldi	
	n	%	n	%
Stúlkur	0	0.0 %	0	0.0 %
Piltar	0	0.0 %	0	0.0 %
Piltar og stúlkur	0	0.0 %	0	0.0 %

Fullorðinn heima

	Árgangar 9		Fjöldi	
	n	%	n	%
Stúlkur	0	0.0 %	0	0.0 %
Piltar	0	0.0 %	0	0.0 %
Piltar og stúlkur	0	0.0 %	0	0.0 %

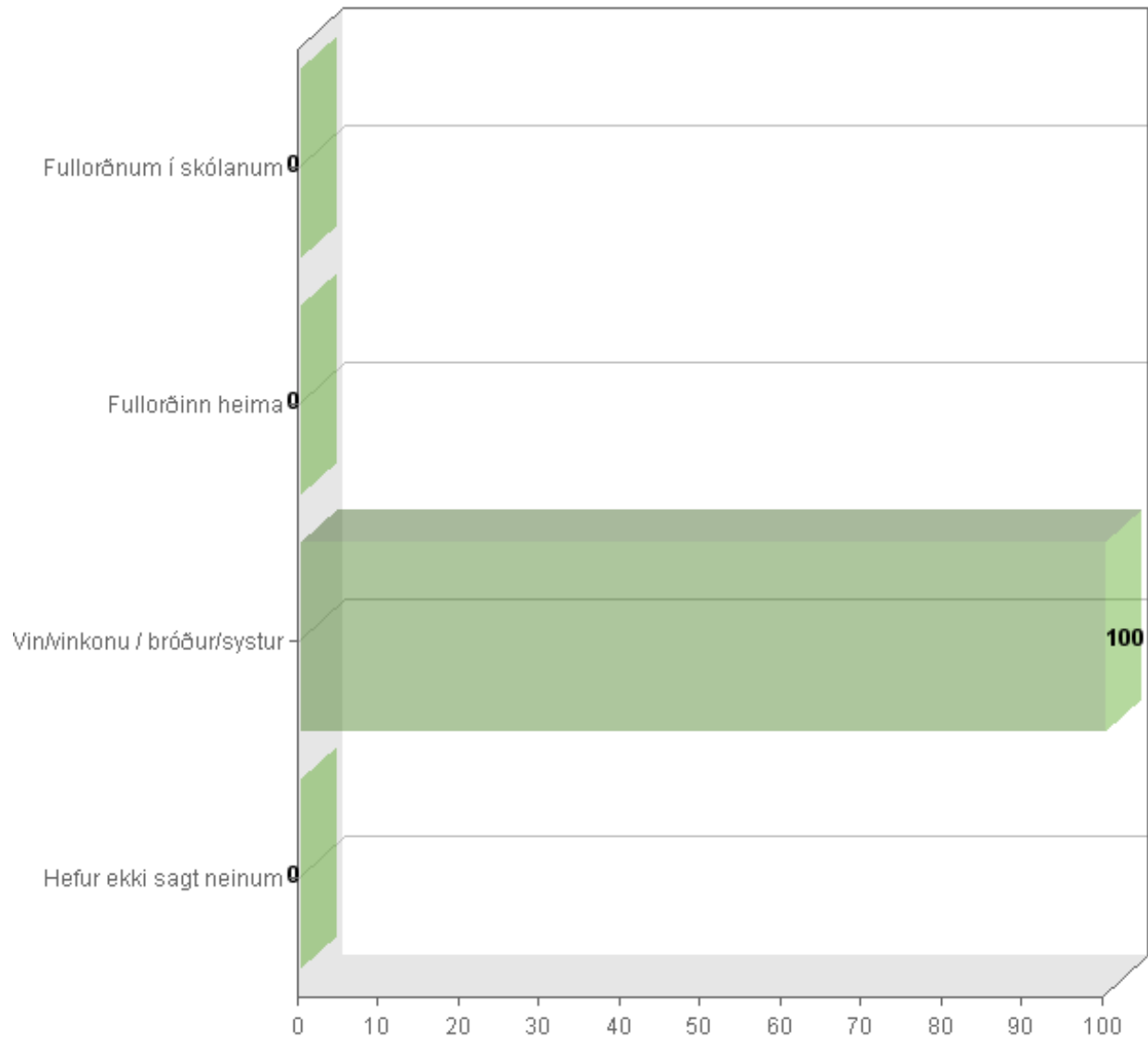
Vin/vinkonu / bróður/systur

	Árgangar 9		Fjöldi	
	n	%	n	%
Stúlkur	1	100.0 %	1	100.0 %
Piltar	0	0.0 %	0	0.0 %
Piltar og stúlkur	1	100.0 %	1	100.0 %

Hefur ekki sagt neinum

	Árgangar 9		Fjöldi	
	n	%	n	%
Stúlkur	0	0.0 %	0	0.0 %
Piltar	0	0.0 %	0	0.0 %
Piltar og stúlkur	0	0.0 %	0	0.0 %

G. Nemendur sem hafa sagt/ekki sagt frá eineltinu (Hundraðstala þeirra sem hafa orðið fyrir einelti skv. A hér að ofan)



II. TILFINNINGAR OG AFSTAÐA TIL EINELTIS

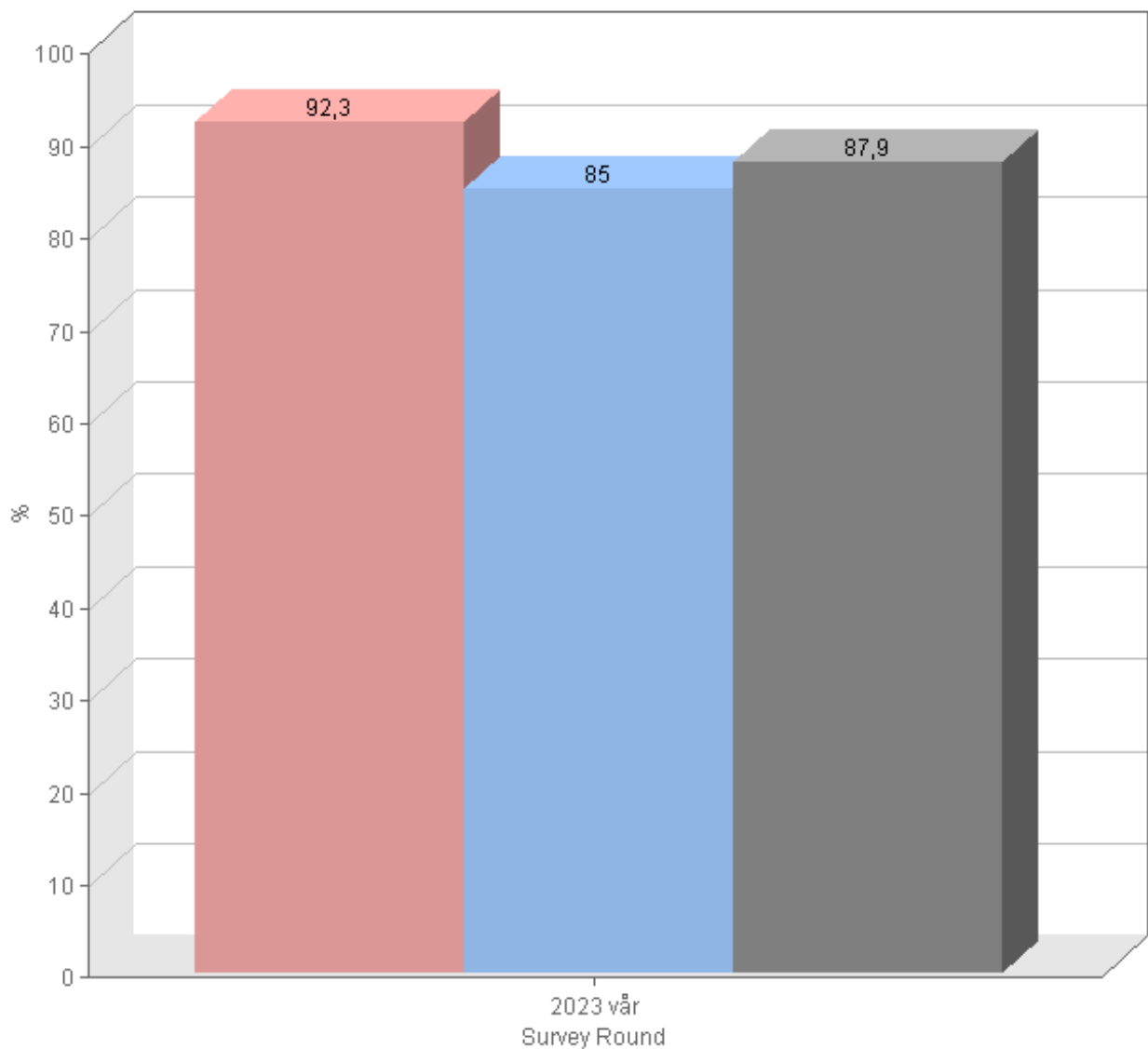
H. Þegar þú sérð nemanda á þínum aldri verða fyrir einelti í skólanum, hvað hugsarðu eða finnst þér um það? (Spurn. 23)

2023 vār

Nemendur sem „vorkenna smávegis“ eða „vorkenna og vilja koma til aðstoðar“

	Árgangar 5 - 6		Árgangar 7 - 8		Árgangar 9 - 10		Fjöldi		n %
	n	%	n	%	n	%	n	%	
Stúlkur	3	100.0 %	6	85.7 %	3	100.0 %	12	92.3 %	
Piltar	5	71.4 %	7	87.5 %	5	100.0 %	17	85.0 %	
Piltar og stúlkur	8	80.0 %	13	86.7 %	8	100.0 %	29	87.9 %	

H. Þegar þú sérð nemanda á þínum aldri verða fyrir einelti í skólanum, hvað hugsarðu eða finnst þér um það? (Spurn. 23)



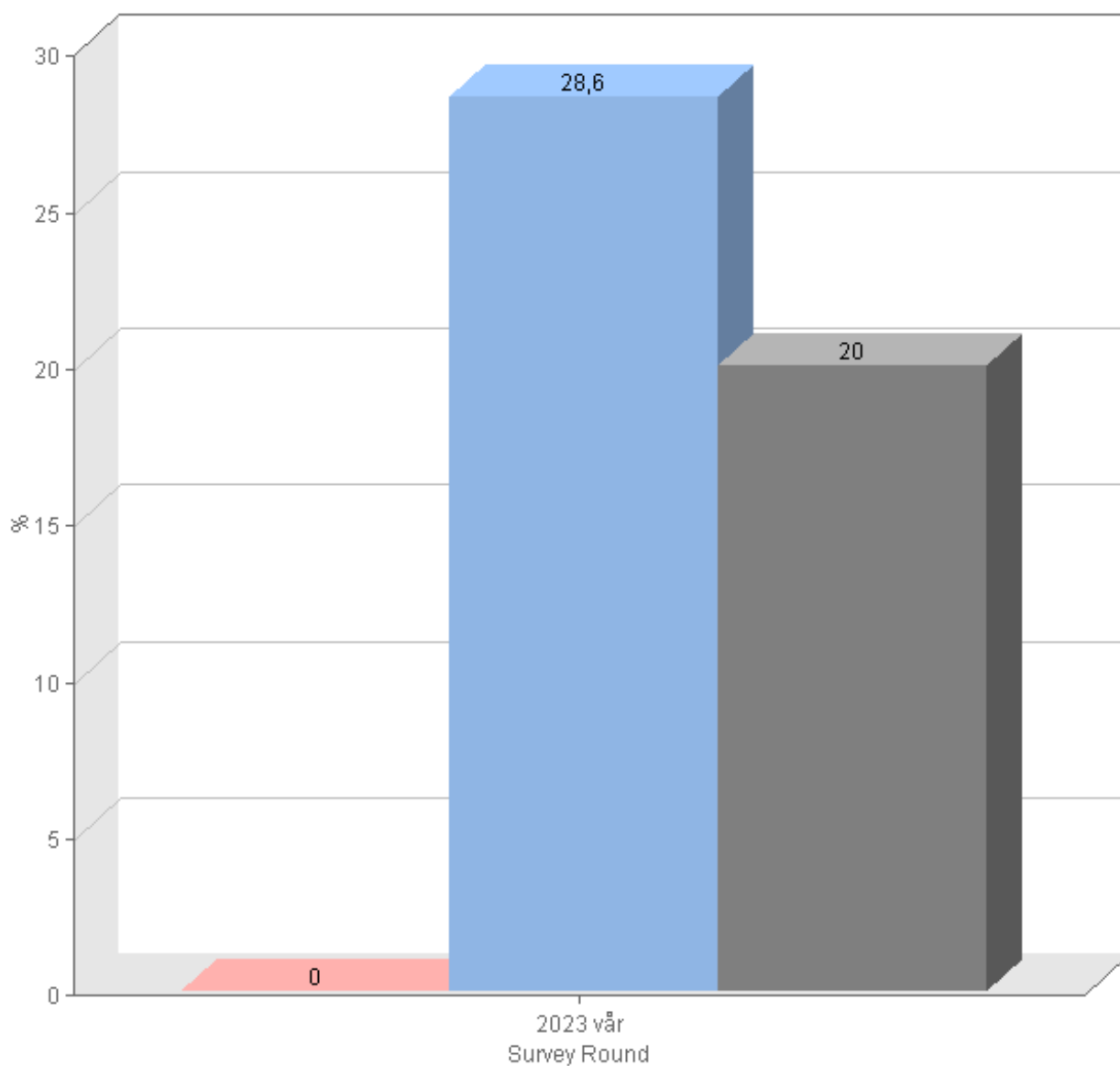
I. Gætir þú hugsað þér að taka þátt í að leggja nemanda í einelti sem þú kannt ekki vel við? (Spurn. 37)

2023 vār

Nemendur sem svara „já”, „já, kannski” eða „ég er ekki viss”

	Árgangar 5		Árgangar 6		Fjöldi	
	n	%	n	%	n	%
Stúlkur	0	0.0 %	0	0.0 %	0	0.0 %
Piltar	1	25.0 %	1	33.3 %	2	28.6 %
Piltar og stúlkur	1	25.0 %	1	16.7 %	2	20.0 %

I. Gætir þú hugsað þér að taka þátt í að leggja nemanda í einelti sem þú kannt ekki vel við? (Spurn. 37)



III. HVERNIG BREGÐAST AÐRIR/UMHVERFIÐ VIÐ

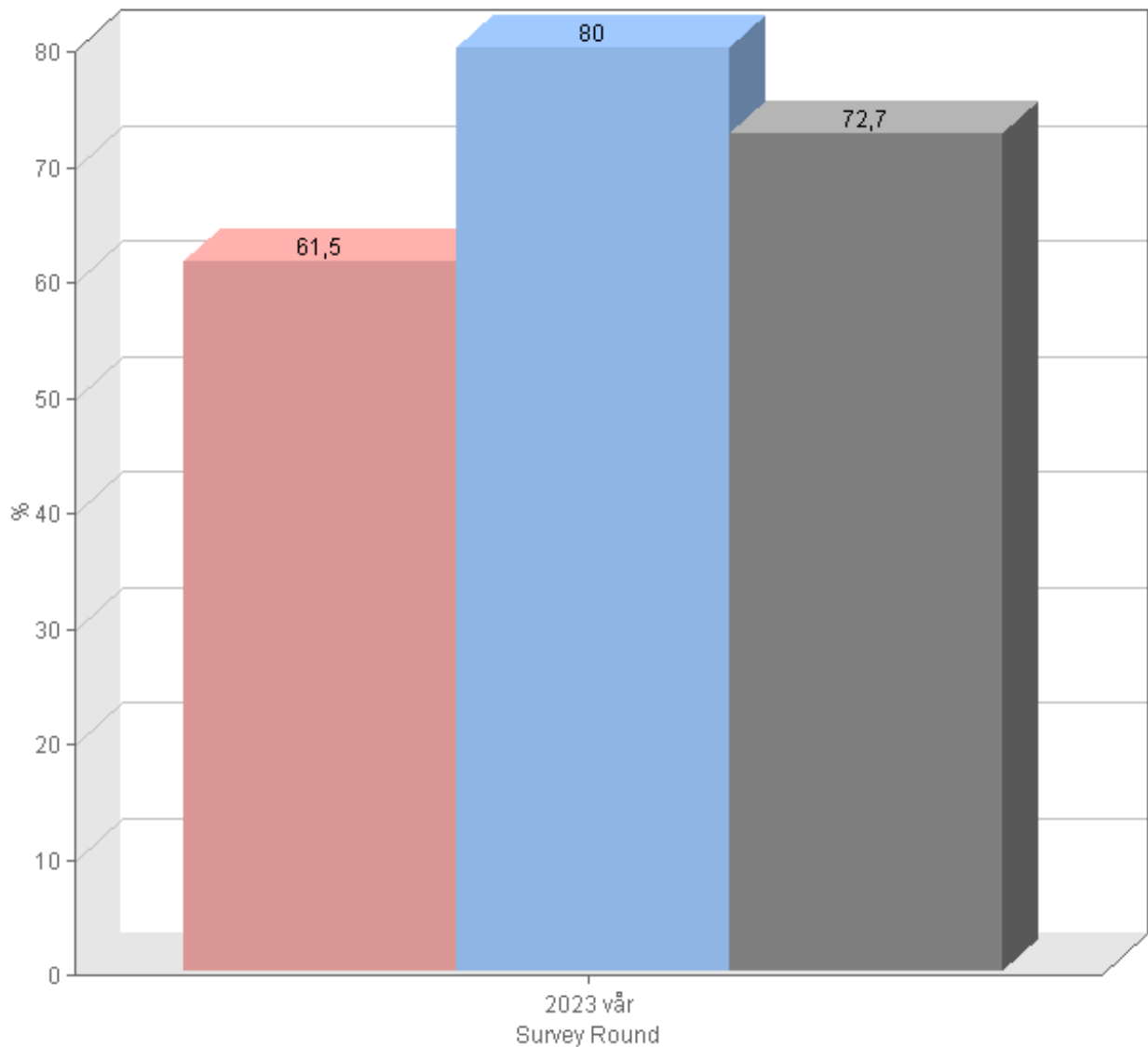
J. Hve oft reyna kennararnir eða aðrir fullorðnir í skólanum að gera eitthvað til að stöðva einelti gegn nemanda í skólanum? (Spurn. 20)

2023 vör

Nemendur sem svara „oft“ eða „næstum alltaf“

	Árgangar 5 - 6		Árgangar 7 - 8		Árgangar 9 - 10		Fjöldi		n %
	n	%	n	%	n	%	n	%	
Stúlkur	1	33.3 %	6	85.7 %	1	33.3 %	8	61.5 %	
Piltar	7	100.0 %	6	75.0 %	3	60.0 %	16	80.0 %	
Piltar og stúlkur	8	80.0 %	12	80.0 %	4	50.0 %	24	72.7 %	

J. Hve oft reyna kennararnir eða aðrir fullorðnir í skólanum að gera eitthvað til að stöðva einelti gegn nemanda í skólanum? (Spurn. 20)



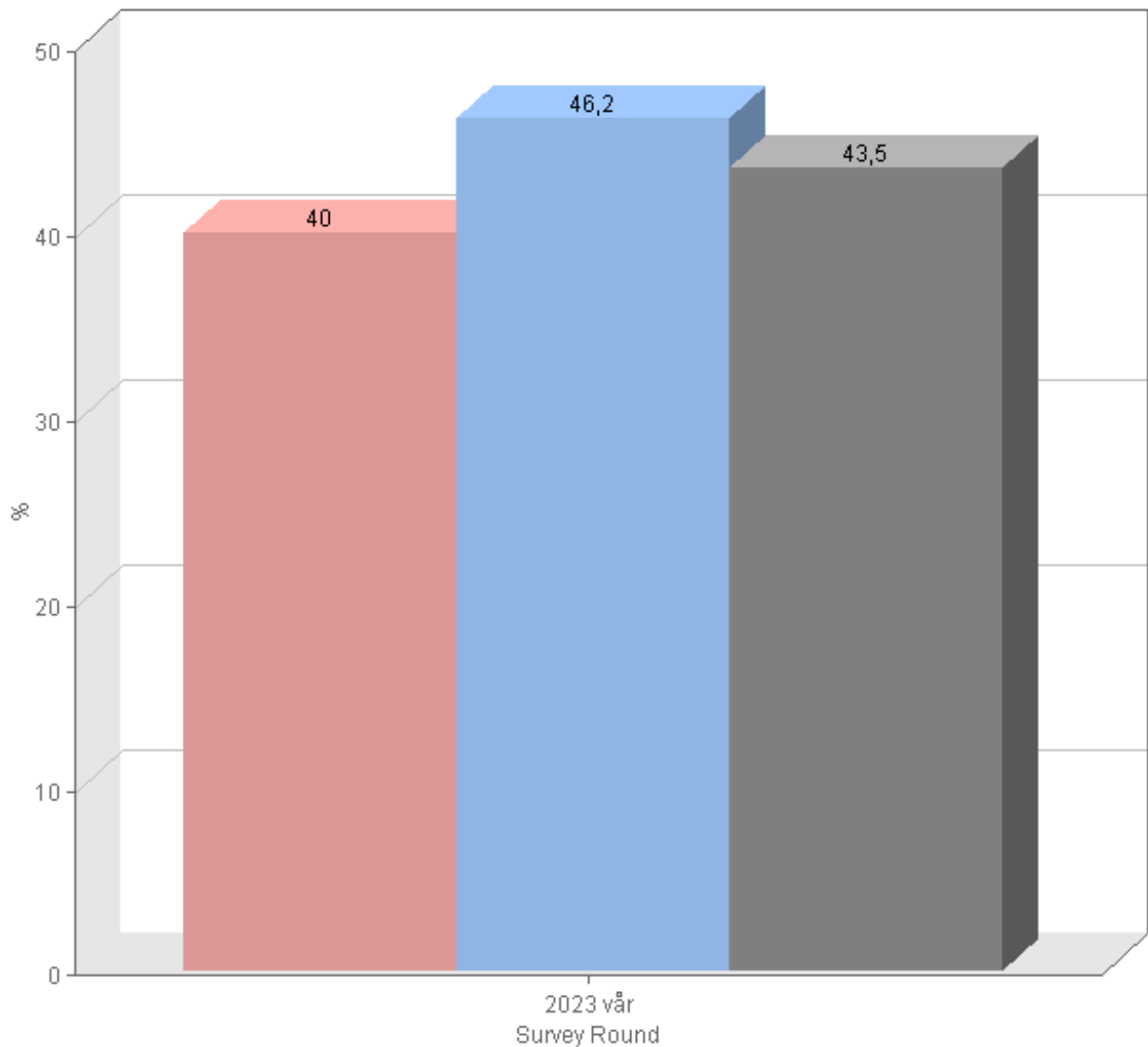
K. Hve oft reyna aðrir nemendur að gera eitthvað til að stöðva það að nemandi sé lagður í einelti í skólanum? (Spurn. 21)

2023 vār

Nemendur sem svara „oft“ eða „næstum alltaf“

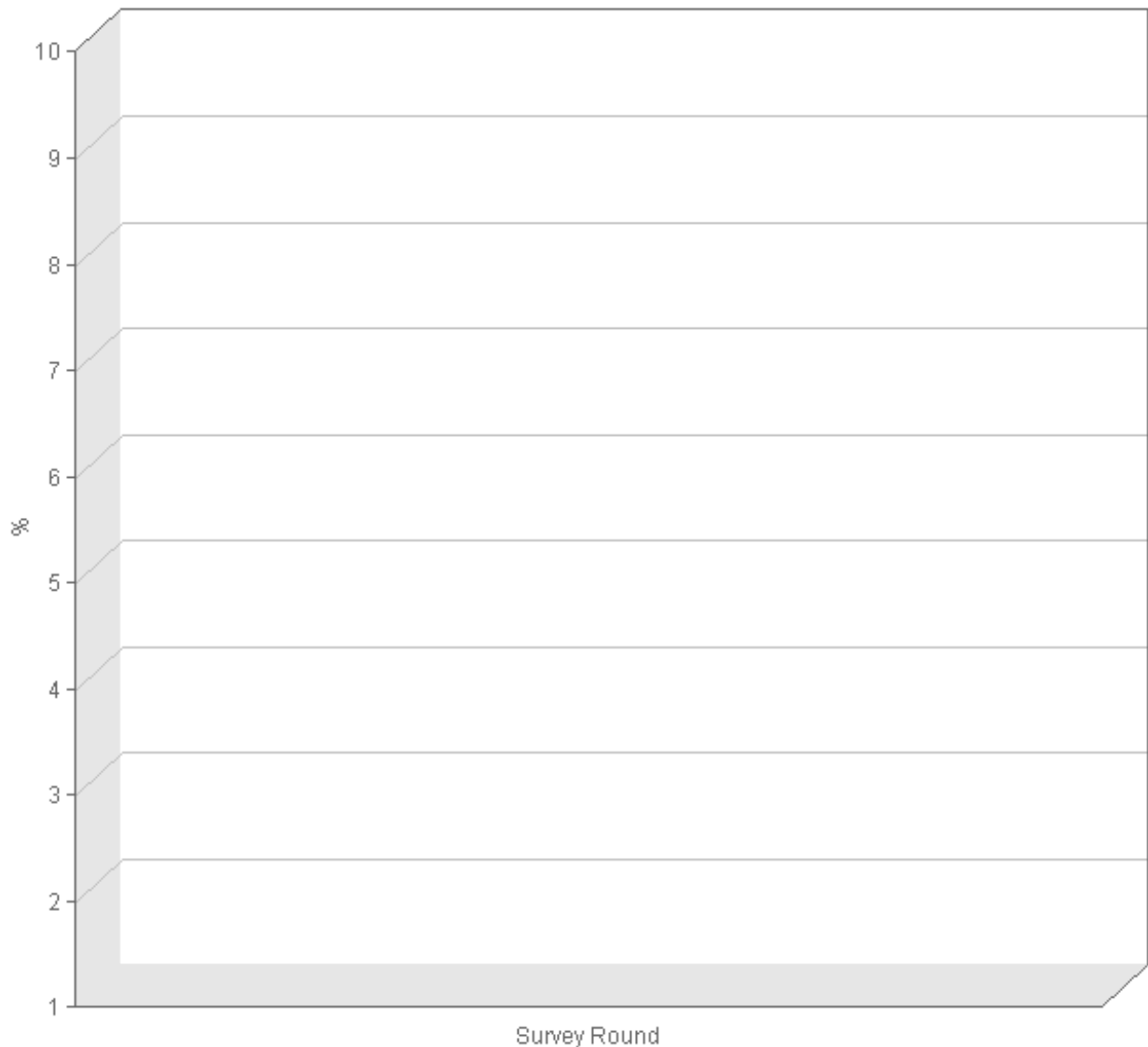
	Árgangar 7		Árgangar 8		Árgangar 9		Árgangar 10		Fjöldi	
	n	%	n	%	n	%	n	%	n	%
Stúlkur	0	0.0 %	3	75.0 %	0	0.0 %	1	100.0 %	4	40.0 %
Piltar	2	50.0 %	1	25.0 %	3	60.0 %	0	0.0 %	6	46.2 %
Piltar og stúlkur	2	28.6 %	4	50.0 %	3	42.9 %	1	100.0 %	10	43.5 %

K. Hve oft reyna aðrir nemendur að gera eitthvað til að stöðva það að nemandi sé lagður í einelti í skólanum? (Spurn. 21)




L. Hefur einhver af fullorðna fólkinu heima haft samband við skólann til að reyna að stöðva eineltið sem þú verður fyrir í skólanum? (Spurn. 22) (Hundraðstala þeirra sem hafa verið eineltir skv. A hér að ofan)

L. Hefur einhver af fullorðna fólkinu heima haft samband við skólann til að reyna að stöðva eineltið sem þú verður fyrir í skólanum? (Spurn. 22) (Hundraðstala þeirra sem hafa verið eineltir skv. A hér að ofan)




M. Hefur umsjónarkennarinn þinn eða einhver hinna kennaranna rætt við þig um að þú hafir lagt aðra nemendur í skólanum í einelti undanfarna mánuði? (Spm 35)
(Hundraðstala þeirra sem hafa lagt í einelti skv. E hér að ofan)

M. Hefur umsjónarkennarinn þinn eða einhver hinna kennaranna rætt við þig um að þú hafir lagt aðra nemendur í skólanum í einelti undanfarna mánuði? (Spm 35) (Hundraðstala þeirra sem hafa lagt í einelti skv. E hér að ofan)



N. Hefur einhver af þeim fullorðnu heima hjá þér rætt við þig um að þú hafir lagt aðra nemendur í skólanum í einelti undanfarna mánuði? (Spurn. 36) (Hundraðstala þeirra sem hafa lagt í einelti skv. E hér að ofan)

N. Hefur einhver af þeim fullorðnu heima hjá þér rætt við þig um að þú hafir lagt aðra nemendur í skólanum í einelti undanfarna mánuði? (Spurn. 36) (Hundraðstala þeirra sem hafa lagt í einelti skv. E hér að ofan)



O. Hvernig bregstu yfirleitt við ef þú sérð eða áttar þig á að nemandi á þínum aldri er lagður í einelti af öðrum nemendum? (Spurn. 38)

2023 vör

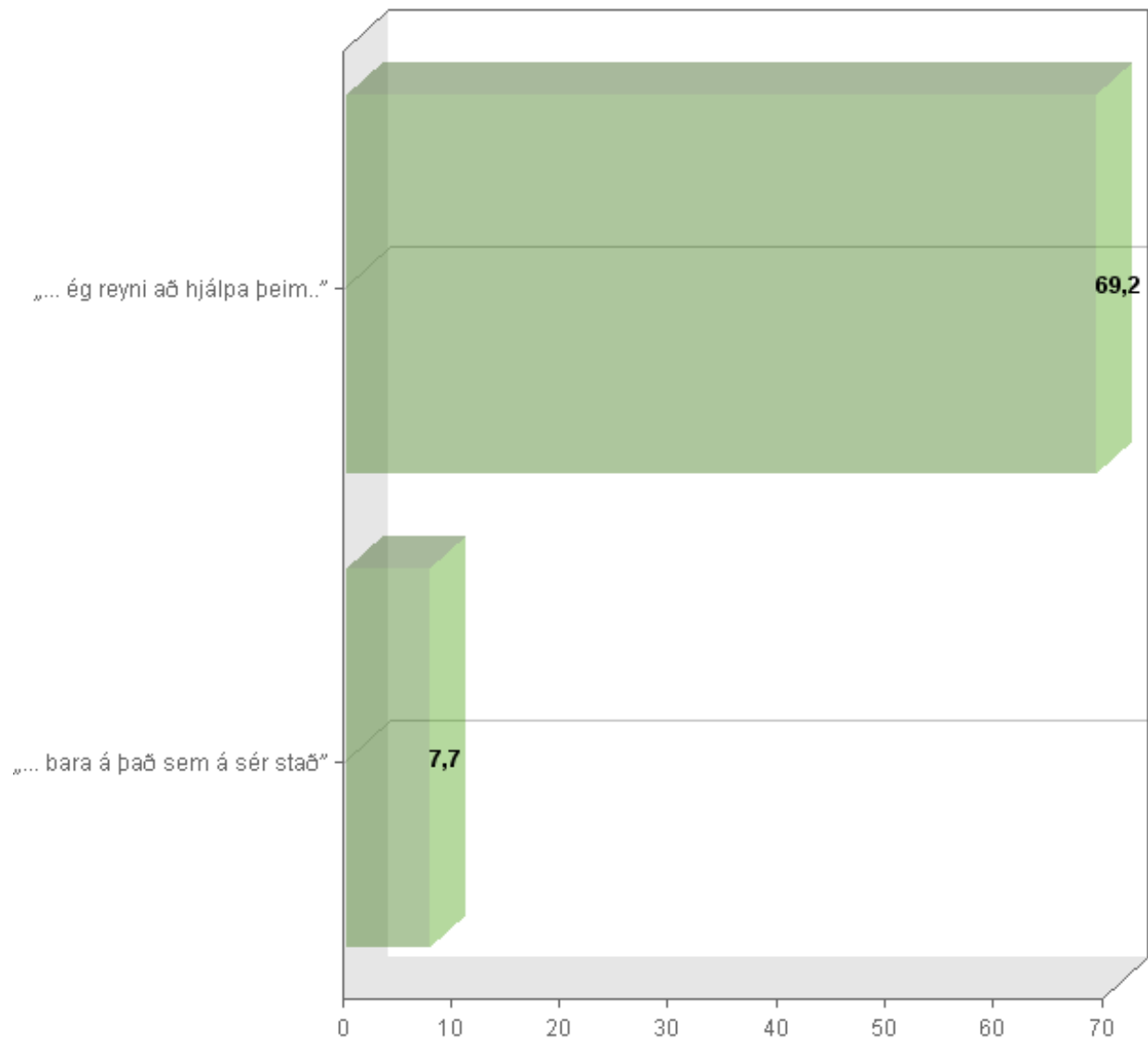
„... ég reyni að hjálpa þeim..“

	Árgangar 5 - 6		Árgangar 7 - 8		Árgangar 10		Fjöldi		n %
	n	%	n	%	n	%	n	%	
Stúlkur	2	100.0 %	3	100.0 %	1	100.0 %	6	100.0 %	
Piltar	1	20.0 %	2	100.0 %	0	0.0 %	3	42.9 %	
Piltar og stúlkur	3	42.9 %	5	100.0 %	1	100.0 %	9	69.2 %	

„... bara á það sem á sér stað“

	Árgangar 5 - 6		Árgangar 7 - 8		Árgangar 10		Fjöldi		n %
	n	%	n	%	n	%	n	%	
Stúlkur	0	0.0 %	0	0.0 %	0	0.0 %	0	0.0 %	
Piltar	1	20.0 %	0	0.0 %	0	0.0 %	1	14.3 %	
Piltar og stúlkur	1	14.3 %	0	0.0 %	0	0.0 %	1	7.7 %	

O. Hvernig bregstu yfirléitt við ef þú sérð eða áttar þig á að nemandi á þínum aldri er lagður í einelti af öðrum nemendum? (Spurn. 38)



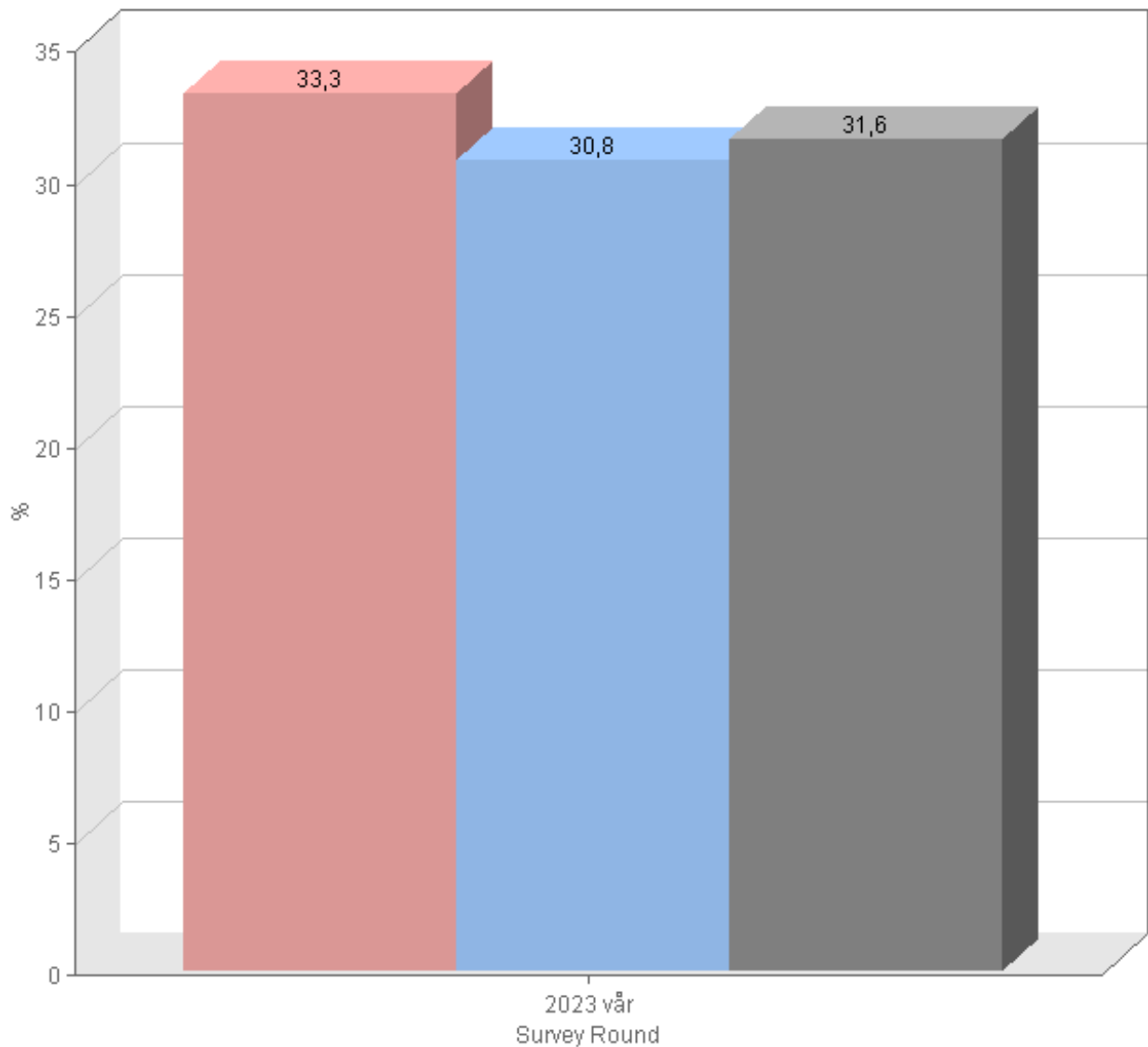
P. Hve mikið finnst þér almennt séð að umsjónarkennarinn þinn hafi gert til að koma í veg fyrir einelti í bekknum undanfarna mánuði? (Spurn. 40)

2023 vör

Nemendur sem svara „lítið eða ekkert“ eða „fremur lítið“

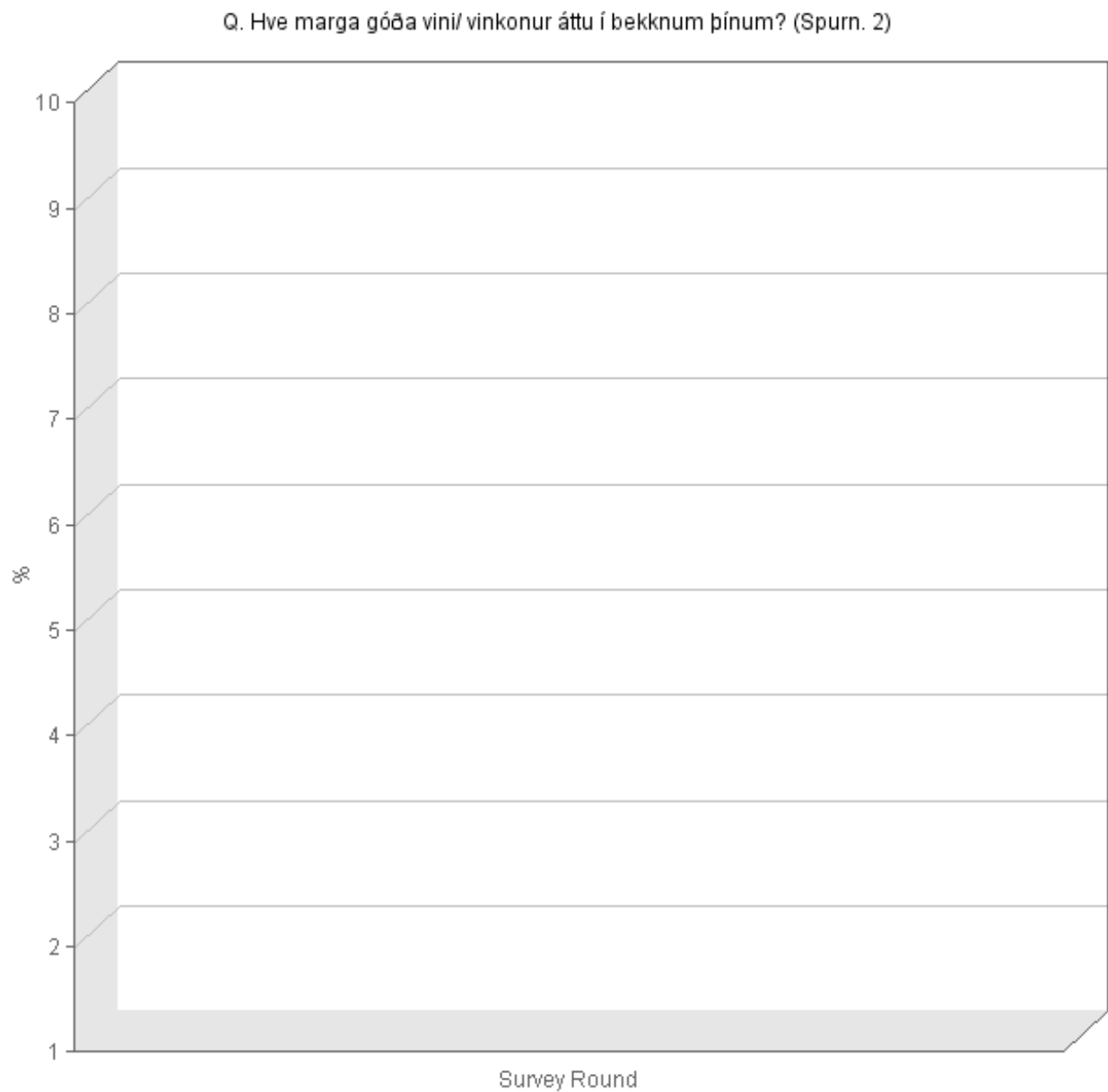
	Árgangar 5		Árgangar 8		Árgangar 9		Fjöldi	
	n	%	n	%	n	%	n	%
Stúlkur	0	0.0 %	1	25.0 %	1	50.0 %	2	33.3 %
Piltar	1	25.0 %	2	50.0 %	1	20.0 %	4	30.8 %
Piltar og stúlkur	1	25.0 %	3	37.5 %	2	28.6 %	6	31.6 %

P. Hve mikið finnst þér almennt séð að umsjónarkennarinn þinn hafi gert til að koma í veg fyrir einelti í bekknum undanfarna mánuði? (Spurn. 40)



IV. VINIR OG ALMENN (VAN)LÍÐAN Í SKÓLANUM

Q. Hve marga góða vini/ vinkonur áttu í bekknum þínum? (Spurn. 2)



R. Hvernig líkar þér að vera í skólanum? (Spurn. 1)

2023 vör

Nemendur sem svara „mjög illa“ eller „illa“

	Árgangar 7		Árgangar 8		Fjöldi	
	n	%	n	%	n	%
Stúlkur	0	0.0 %	0	0.0 %	0	0.0 %
Piltar	1	25.0 %	1	25.0 %	2	25.0 %
Piltar og stúlkur	1	14.3 %	1	12.5 %	2	13.3 %

R. Hvernig líkar þér að vera í skólanum? (Spurn. 1)

