

ÍSLENSKA ÆSKULÝÐSRANNSÓKNIN



VORÖNN
2023

NIÐURSTÖÐUR FYRIR Grenivíkurskóla



Niðurstöður úr könnun í Grenivíkurskóla

Menntavísindastofnun 2023

Ragný Póra Guðjohnsen

Hans Haraldsson

Ingibjörg Kjartansdóttir

Ólöf Ragna Einarsdóttir

Unnar Geirdal Arason

Efnisyfirlit

Inngangur	1
Pátttakendur	2
4. og 5. bekkur	3
Lykiltölur	4
Skólinn	5
Líkar skólinn	5
Hjálp með heimanám	6
Preyta í skóla	7
Mikilvægt að leggja sig fram í skólanum	8
Truflandi hávaði í kennslustund	9
Fullorðinn til að tala við í skólanum	10
Skólamatur	11
Lestur	12
Heilsa og líðan	13
Líkamleg einkenni	13
Andleg einkenni	14
Líðan í skóla	15
Hreyfing	16
Einmana í skólanum	17
Einelti og vinir	18
Orðið fyrir einelti	18
Skilin útundan	19
Einelti á neti	20
Vinir	21
6. - 10. bekkur	22
Lykiltölur	23
Skólinn	24
Líkar skólinn	24
Strákar og stelpur	25
Álag vegna heimanáms	26
Strákar og stelpur	27
Finnst kennurum annt um mig	28
Strákar og stelpur	29
Traust á kennurum	30
Strákar og stelpur	31
Virgni nemenda	32
Tilheyra	33
Lestur	34
Preyta í skóla	35
Strákar og stelpur	36
Truflandi hávaði í kennslustund	37
Strákar og stelpur	38

Heilsa	39
Andleg einkenni	39
Líkamleg einkenni	40
Hreyfing - almennt	41
Svefntími	42
Strákar og stelpur	43
Einmanaleiki	44
Strákar og stelpur	45
Einelti og slagsmál	46
Slagsmál	46
Strákar og stelpur	47
Einelti - gerandi	48
Strákar og stelpur	49
Einelti - þolandi	50
Strákar og stelpur	51
Olweus	52
Staðsetning eineltis	53
Reykingar og vímuefni	54
Áfengi og tóbak	54
Töfluviðauki	55
4. og 5. bekkur	55
6. - 10. bekkur	76
Viðauki I	128

Inngangur

Íslenska æskulýðsrannsóknin (ÍÆ) er rannsókn sem Háskóli Íslands framkvæmir fyrir mennta- og barnamálaráðuneytið á grundvelli 12 gr. æskulýðslaga nr. 70/2007.

Markmið rannsóknarinnar er að safna gögnum um upplifun barna og ungmenna af ýmsum þáttum sem tengjast eigin velferð. Niðurstöður á hverjum tíma skapa aðstæður til að bregðast við með snemmbæru inngripi og stuðningi við börn og fjölskyldur þeirra eins og kveðið er á um í löggjöf um samþætta þjónustu í þágu farsældar barna nr. 86/2021.

ÍÆ var lögð fyrir í annað sinn í grunnskólum vorið 2023 og í þessari skýrslu eru kynntar ítarlegar niðurstöður þíns skóla með samanburði við landsniðurstöðurstöður ÍÆ 2023.

Landsniðurstöður ÍÆ eru aðgengilegar á heimasíðu ÍÆ <https://menntavisindastofnun.hi.is/is/rannsoknir-islenska-aeskulydsrannsoknin/islenska-aeskulydsrannsoknin-utgefid-efni> og á vefsíðu mennta og barnamálaráðuneytis. Jafnframt er hægt að kalla eftir sérstökum niðurstöðum í vefappi ÍÆ <https://mvst.rhi.hi.is/iae/>

Aðstandendur ÍÆ vilja þakka skóla og fræðsluskrifstofum fyrir að veita skólum sínum leyfi til að taka þátt í könnuninni. Þá ber að þakka skólastjórnendum og kennurum sem samþykktu góðfúslega að sjá um fyrirlögn könnunarinnar og öllum þeim ungmennum sem svörðu spurningalistanum því án þeirra þátttöku væri lítið um niðurstöður.

Pátttakendur

Pátttakendur voru 23742 nemendur í Grenivíkurskóla sem svöruðu könnun Íslensku æskulýðsrannsóknarinnar. Skiptingu þeirra eftir kyni og bekk má sjá í töflunum hér fyrir neðan.


Skipting svarenda eftir bekk

Bekkur	Fjöldi
4. og 5. bekkur	8
6. - 10. bekkur	28

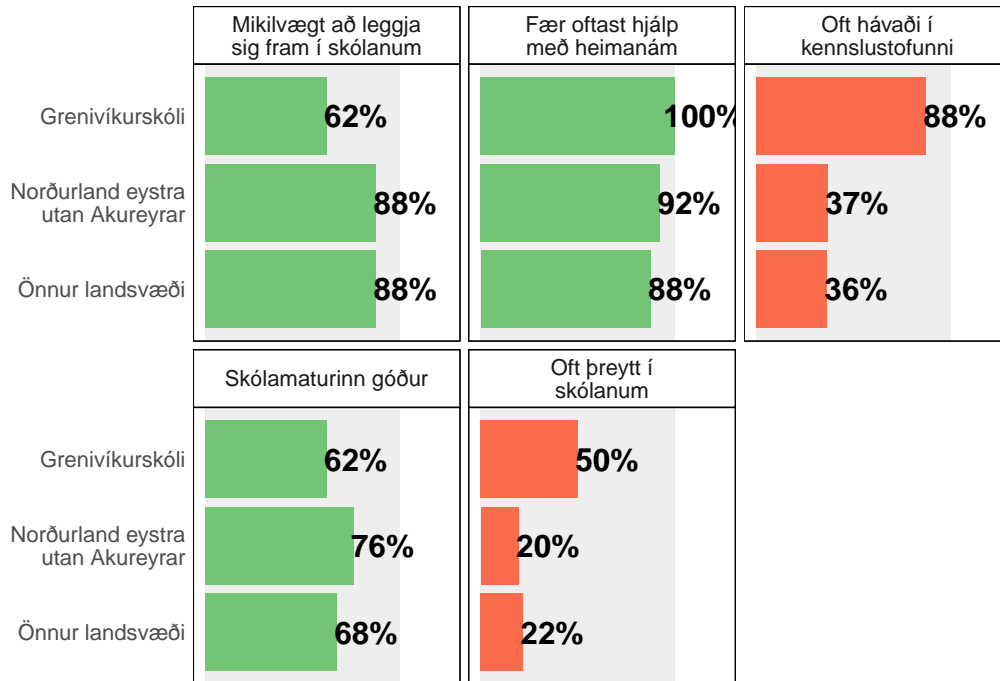
Skipting svarenda eftir kyni

Kyn	Fjöldi
Strákar	22
Stelpur	13
Annað/vil ekki svara	1

4. & 5. bekkur



Lykiltölur

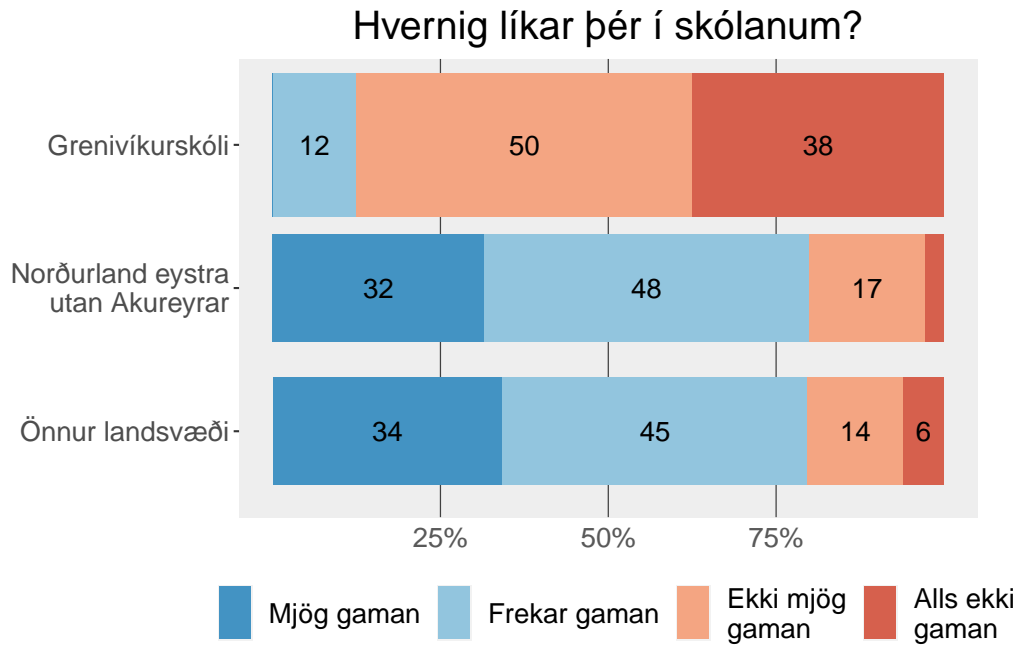


Skoða nánar:

Líkar vel í skólanum Fær oftast hjálp með heimanám Þreytt í skólanum
 Finnst mikilvægt að leggja sig fram í skólanum Oft truflandi hávaði í
 kennslustofunni Finnst skólamatur góður

Skólinn

Líkar skólinn

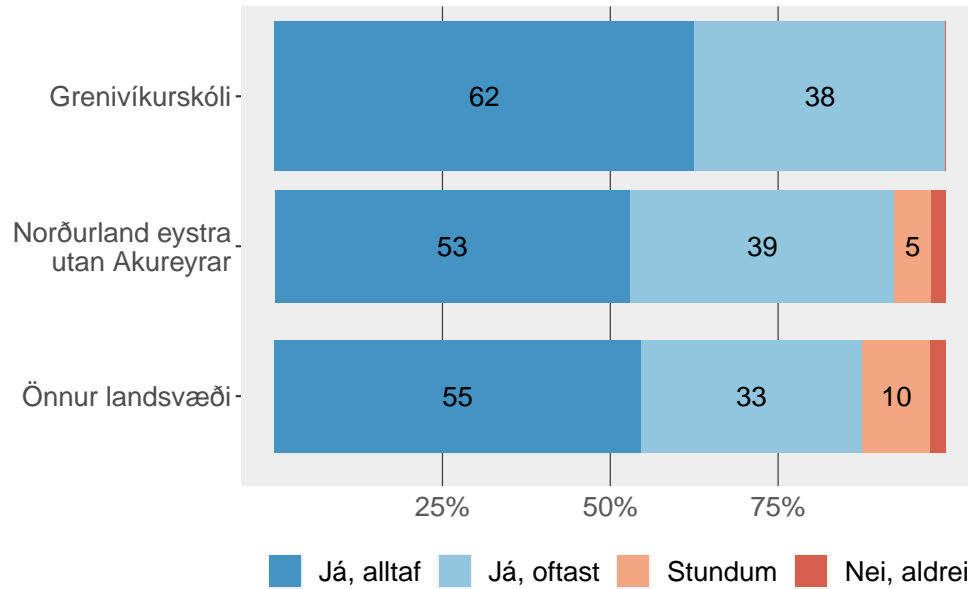


Tölur eru ekki sýndar fyrir hlutföll minni en 5%.

Tafla

Hjálp með heimanám

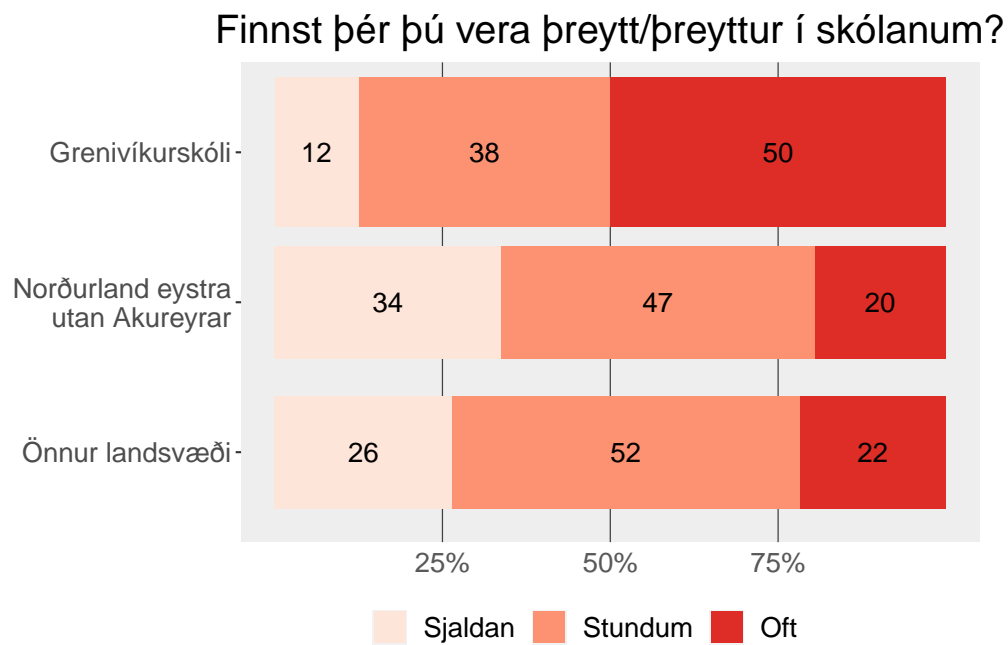
Getur einhver á heimilinu hjálpað þér með heimanám?



Tölur á myndum eru hundraðshlutar (%). Tölur eru ekki sýndar fyrir hlutföll minni en 5%.

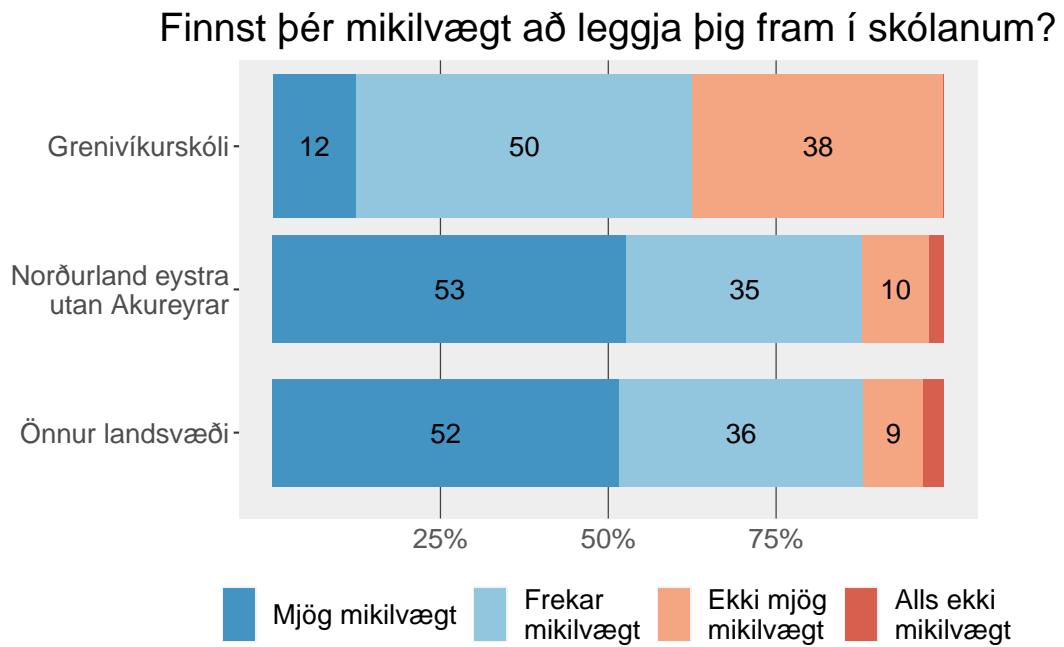
Tafla

Preyta í skóla



Tafla

Mikilvægt að leggja sig fram í skólanum

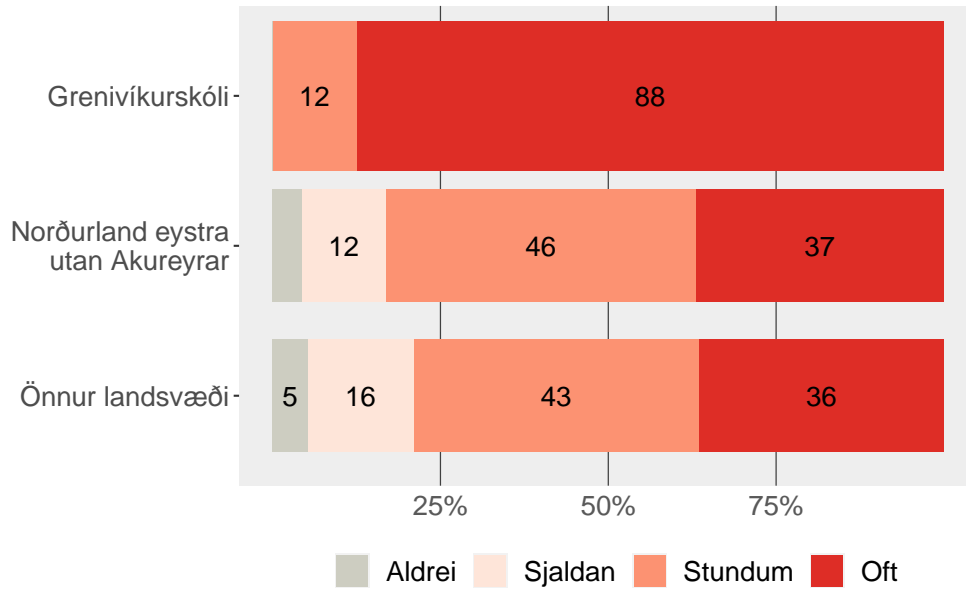


Tölur eru ekki sýndar fyrir hlutföll minni en 5%.

Tafla

Truflandi hávaði í kennslustund

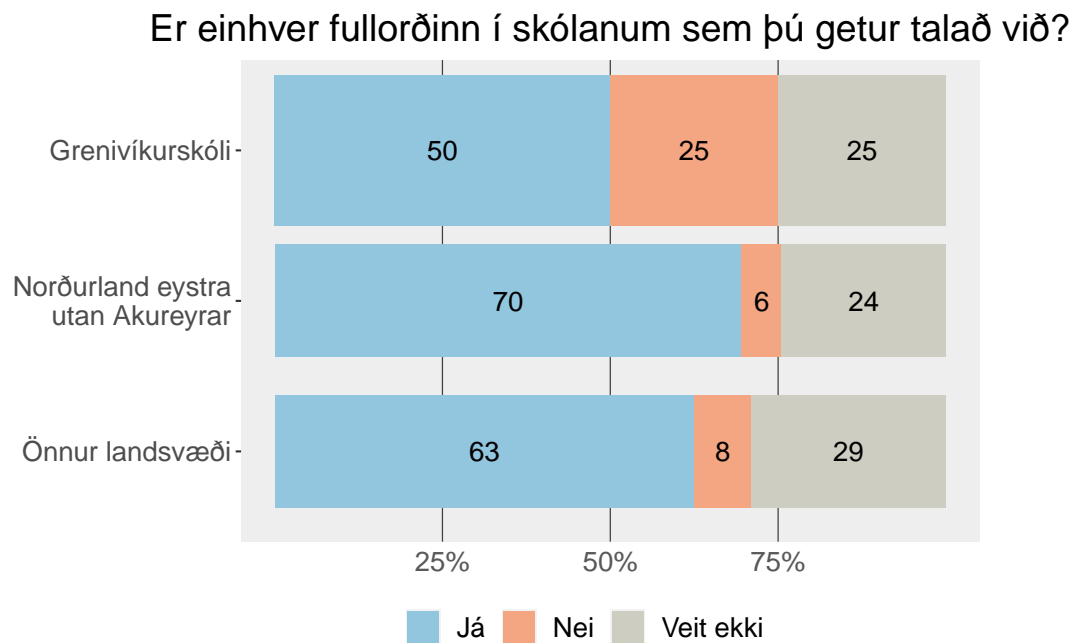
Hversu oft finnst þér vera truflandi hávaði í kennslustofunr



Tölur eru ekki sýndar fyrir hlutföll minni en 5%.

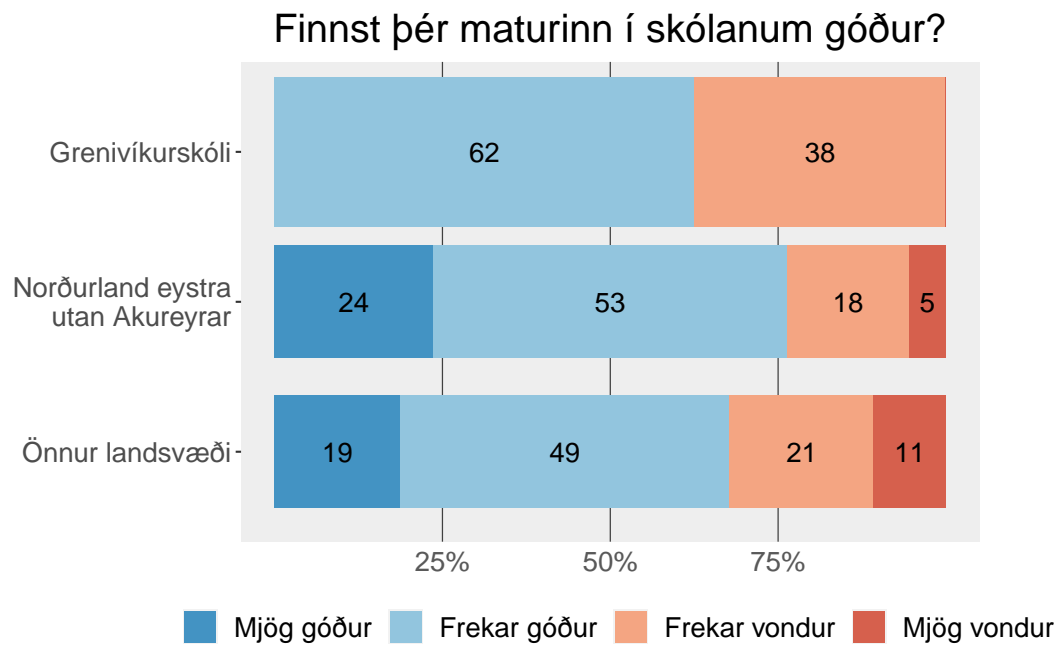
Tafla

Fullorðinn til að tala við í skólanum



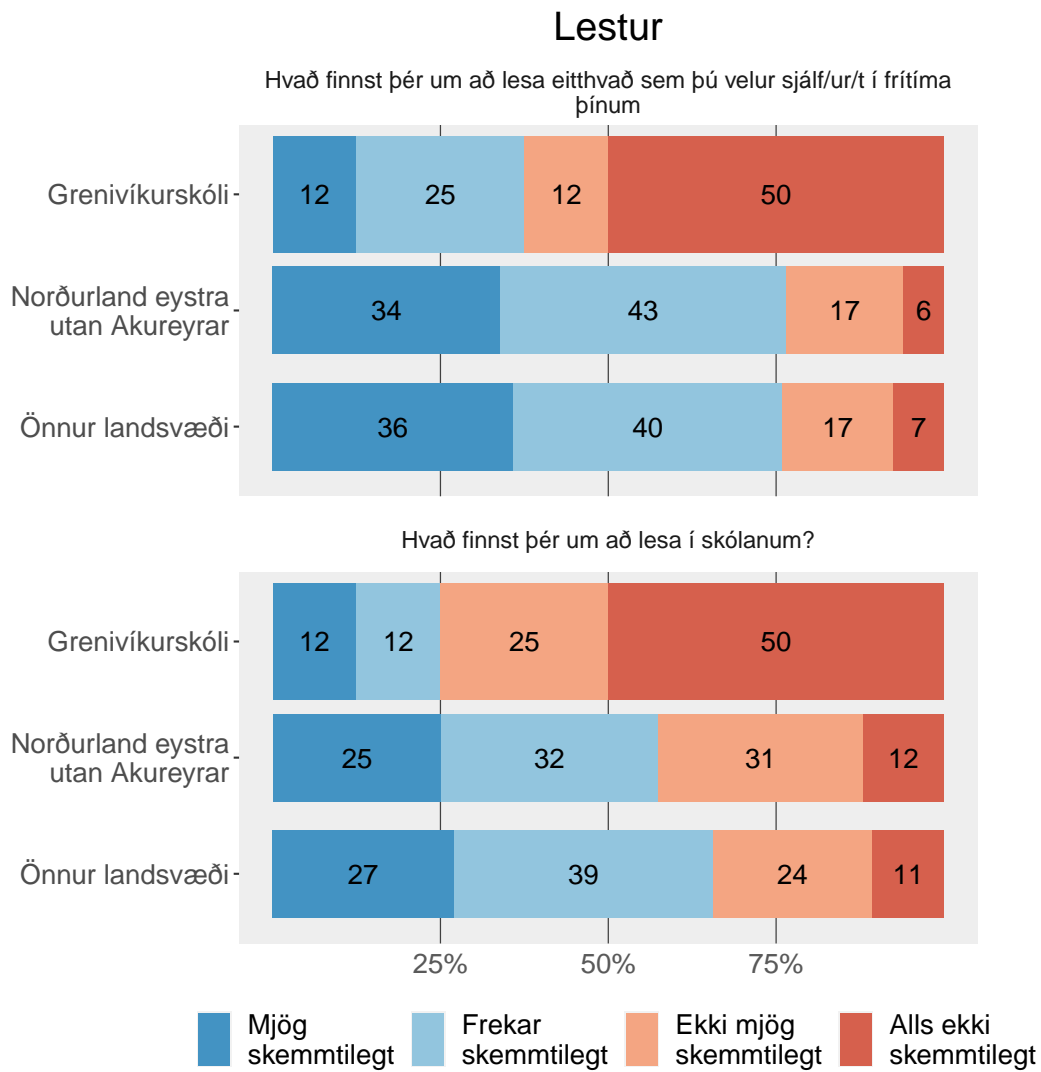
Tafla

Skólamatur



Tafla

Lestur

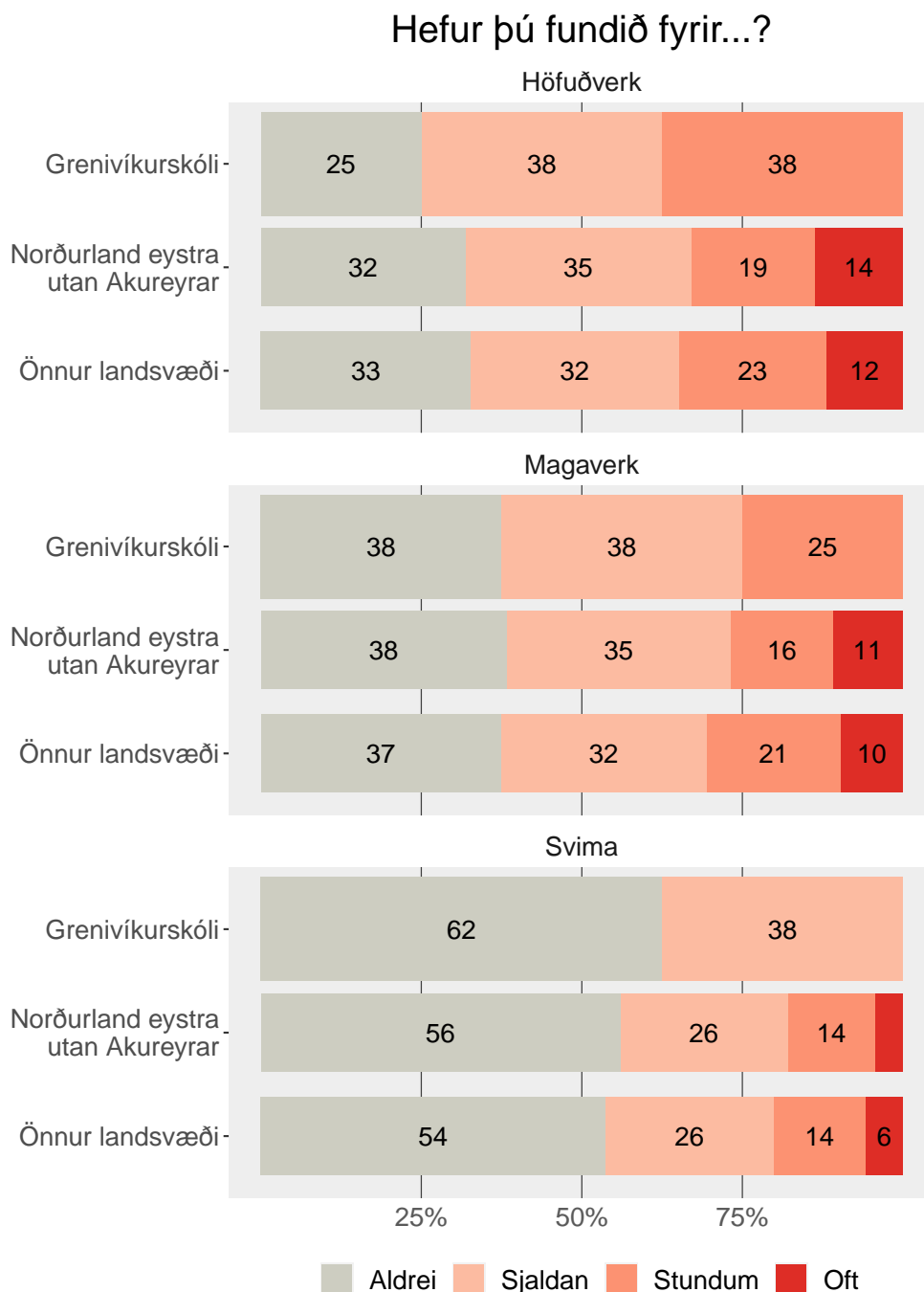


Tölur á myndum eru hundraðshlutar (%).

Tafla

Heilsa og líðan

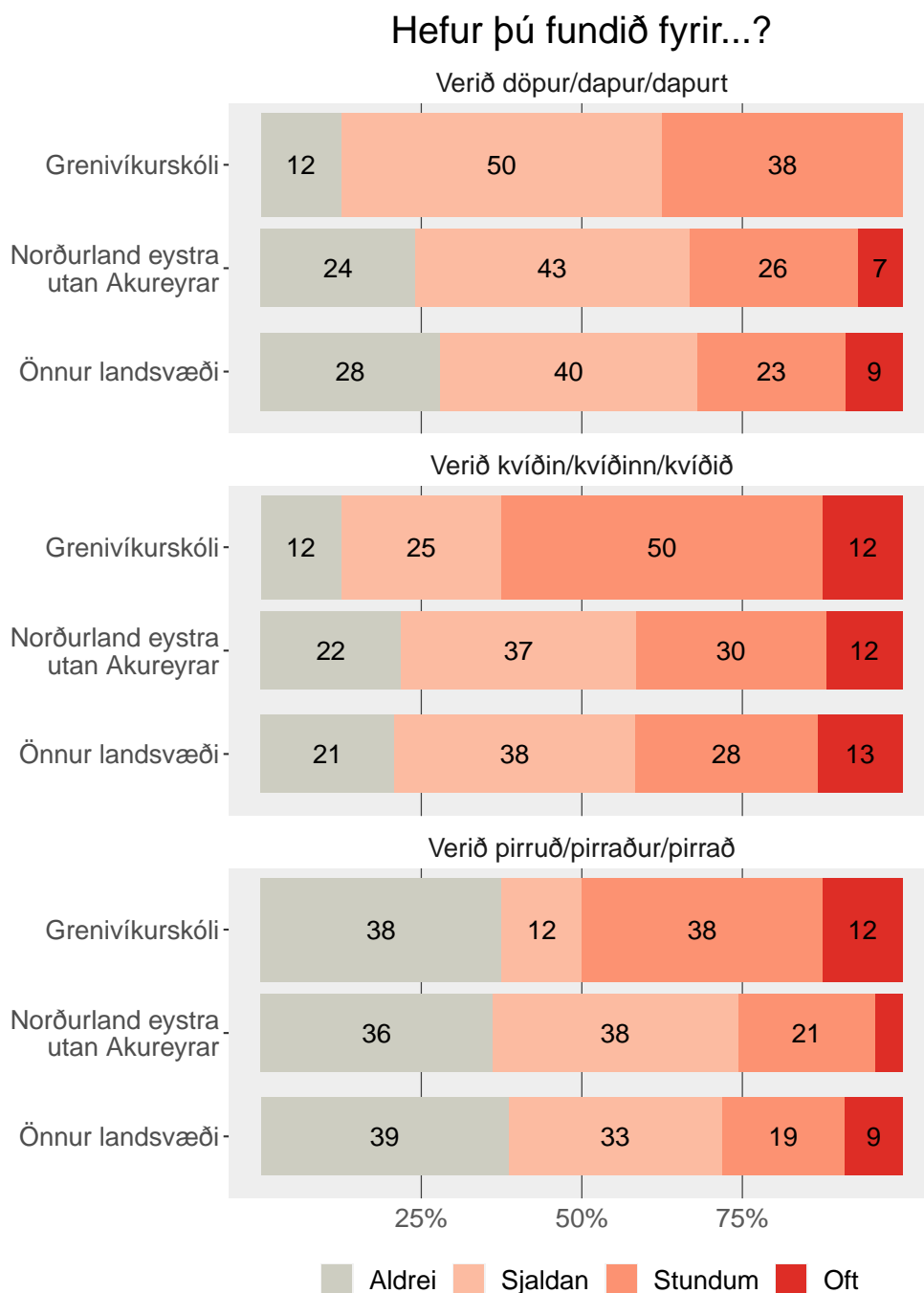
Líkamleg einkenni



Tölur á myndum eru hundraðshlutar (%). Tölur eru ekki sýndar fyrir hlutföll minni en 5%.

Tafla

Andleg einkenni

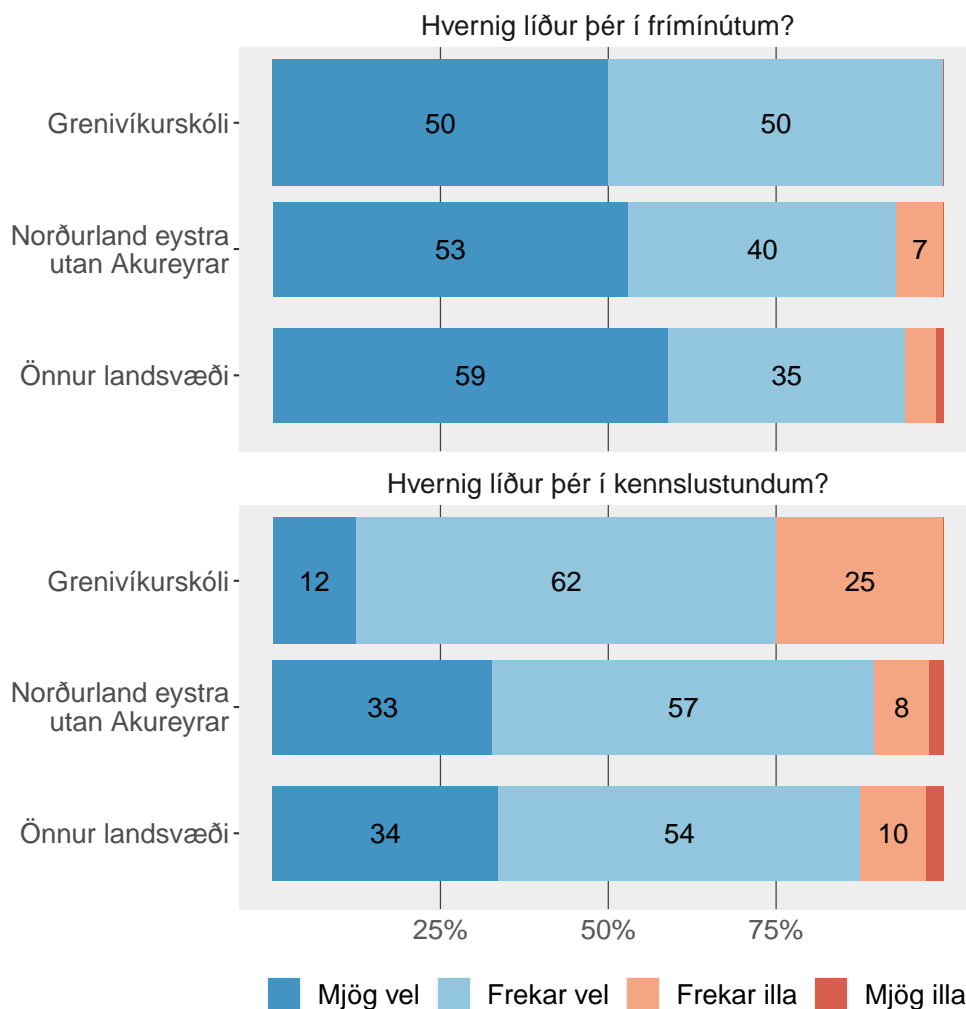


Tölur á myndum eru hundraðshlutar (%). Tölur eru ekki sýndar fyrir hlutföll minni en 5%.

Tafla

Líðan í skóla

Líðan nemenda í kennslustund og í frímíntúm

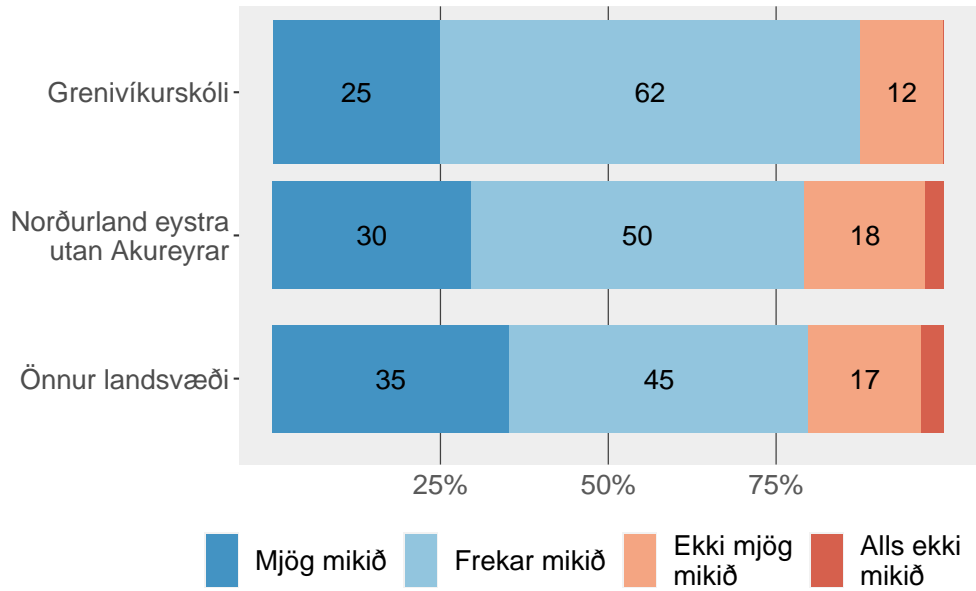


Tölur á myndum eru hundraðshlutar (%). Tölur eru ekki sýndar fyrir hlutföll minni en 5%.

Tafla

Hreyfing

Ef þú hugsar um síðustu sjö daga, hreyfðir þú þig mikið?

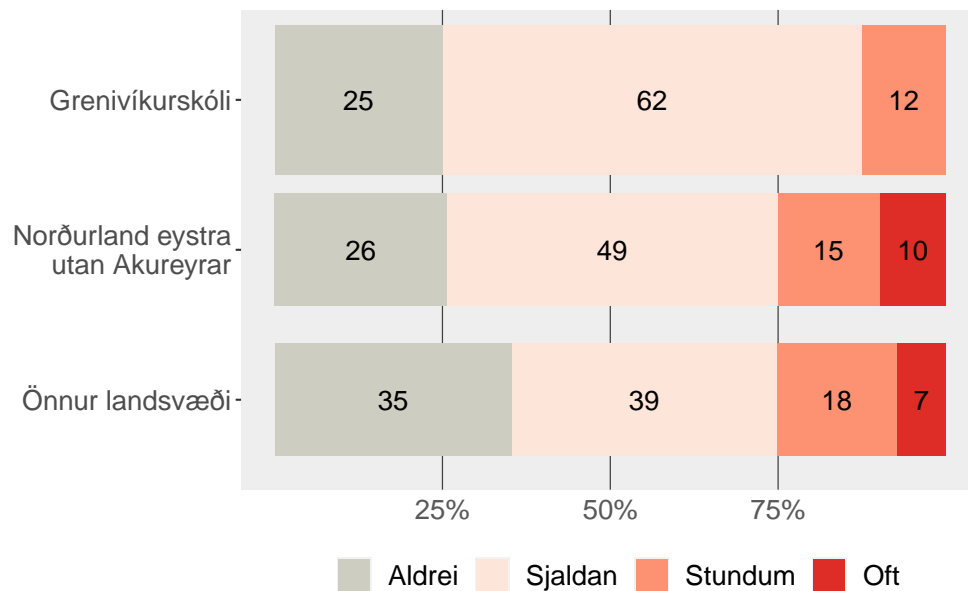


Tölur eru ekki sýndar fyrir hlutföll minni en 5%.

Tafla

Einmana í skólanum

Hversu oft hefur þú verið einmana í skólanum?

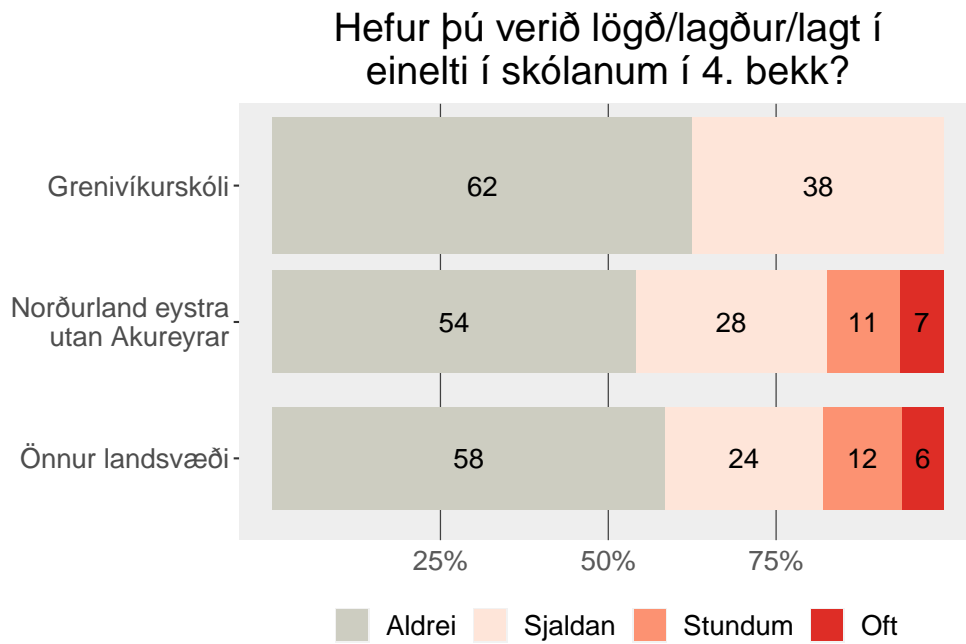


Tölur á myndum eru hundraðshlutar (%).

Tafla

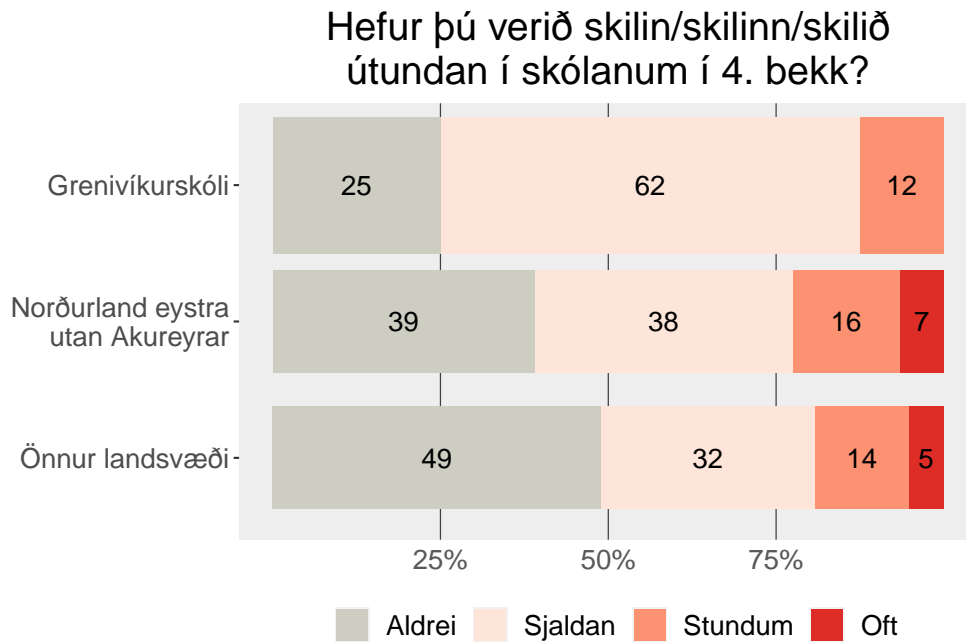
Einelti og vinir

Orðið fyrir einelti



Tafla

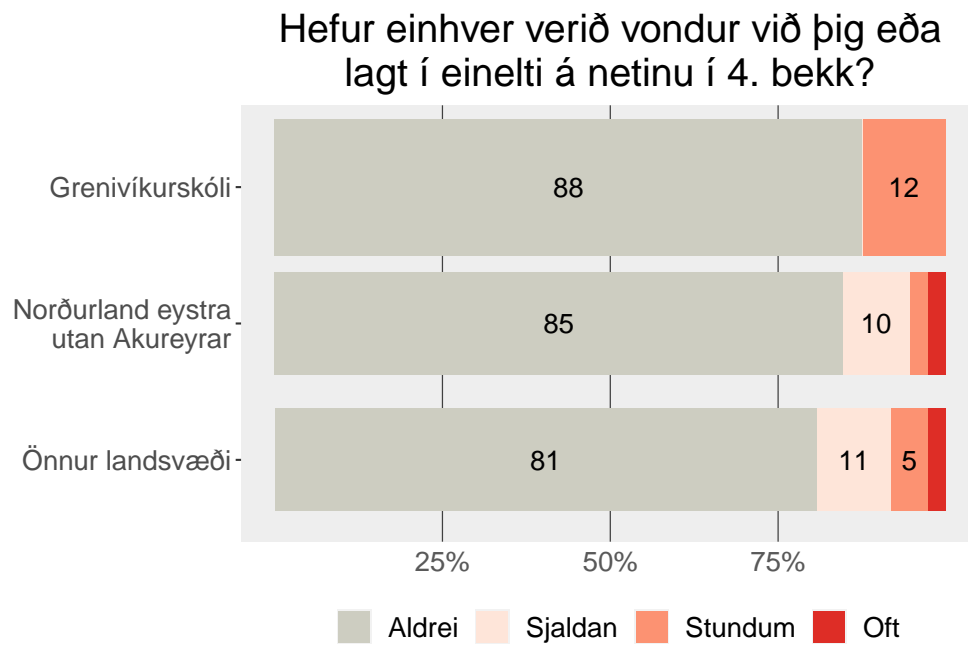
Skilin útundan



Tölur á myndum eru hundraðshlutar (%).

Tafla

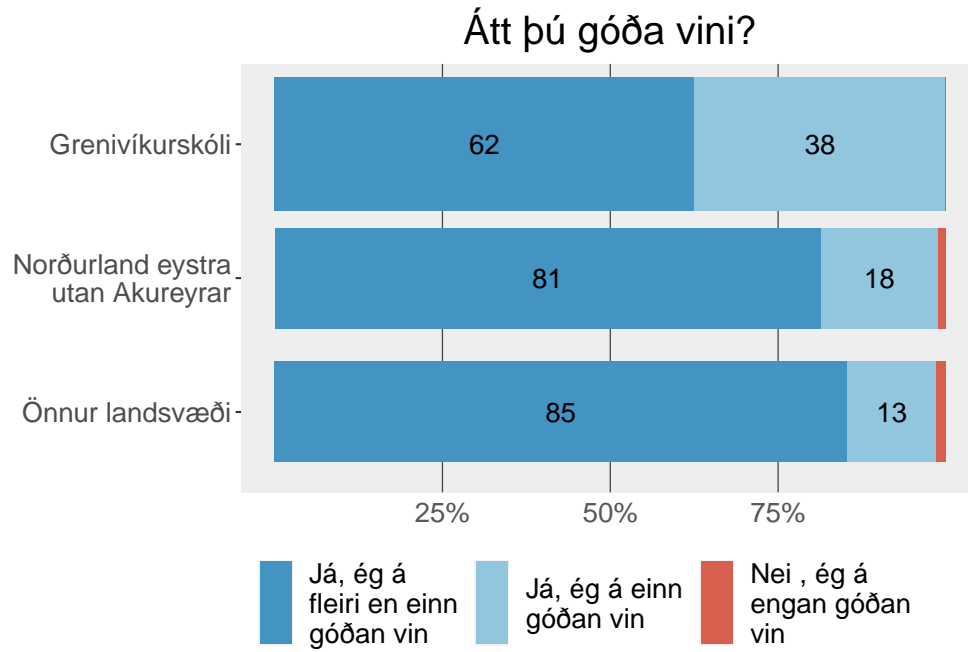
Einelti á neti



Tölur á myndum eru hundraðshlutar (%). Tölur eru ekki sýndar fyrir hlutföll minni en 5%.

Tafla

Vinir



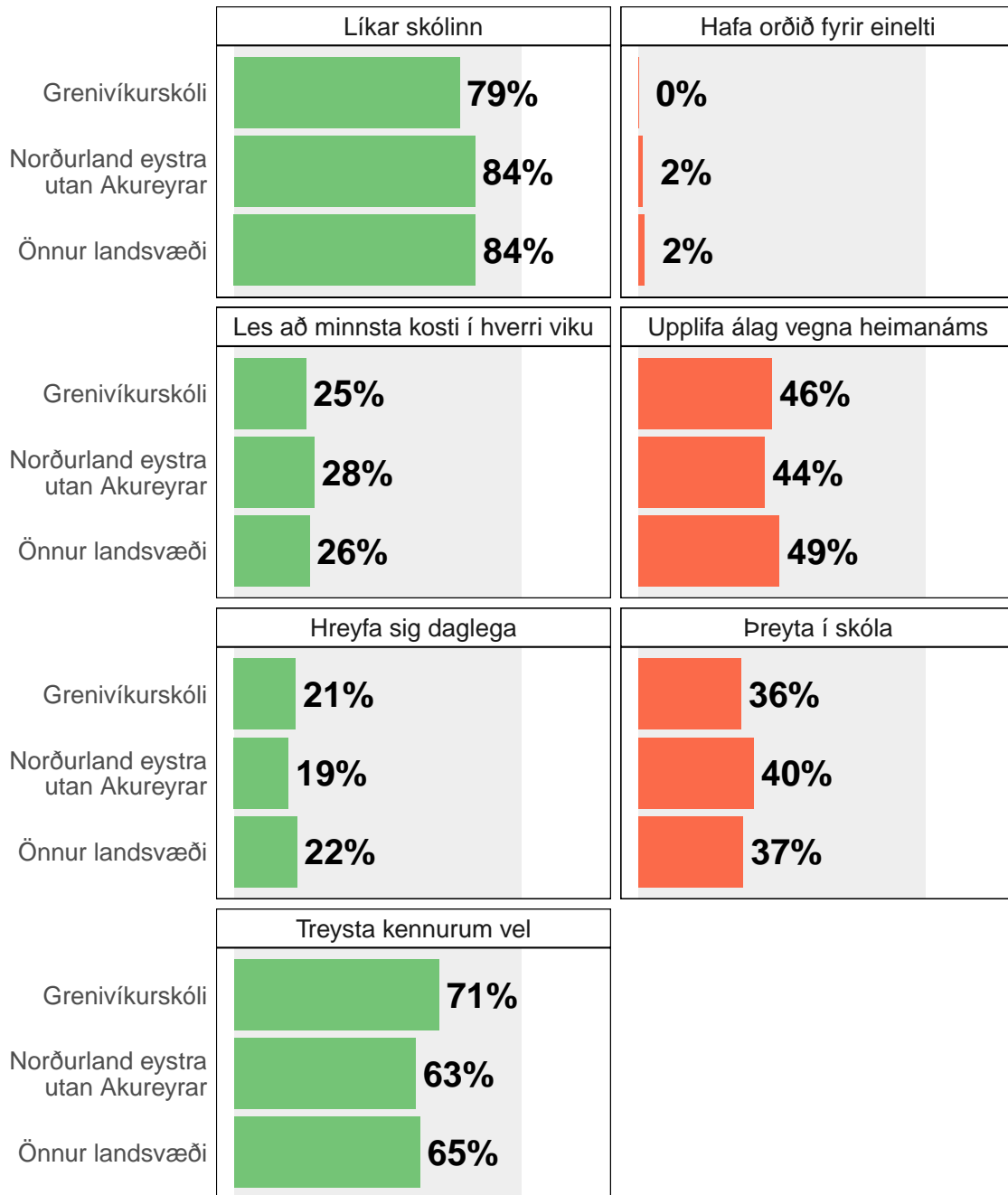
Tölur eru ekki sýndar fyrir hlutföll minni en 5%.

Tafla

6. - 10. bekkur



Lykiltölur

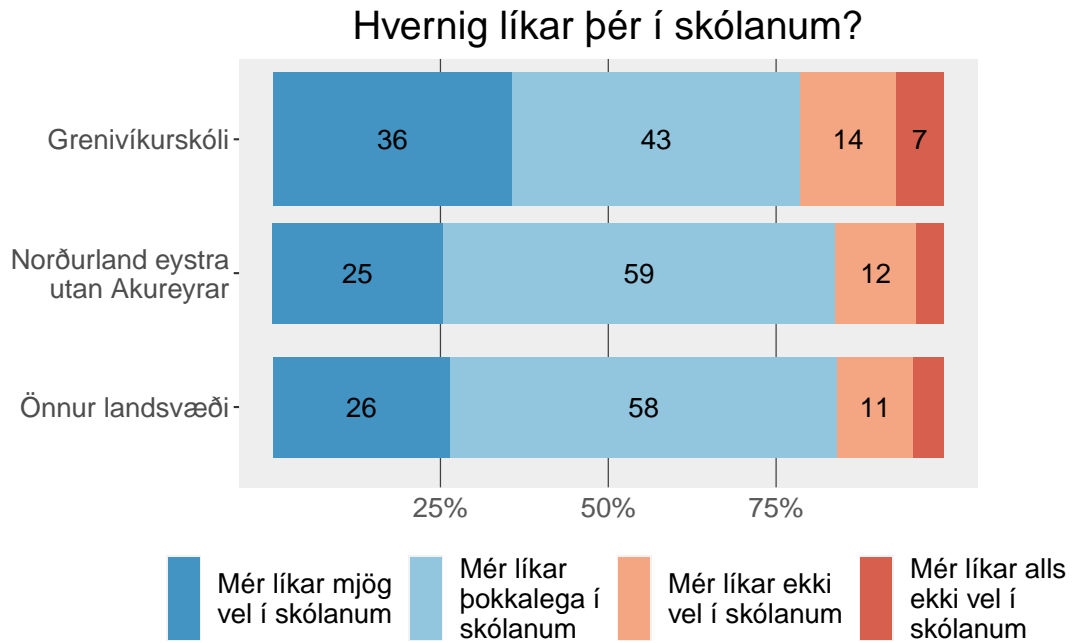


Skoða nánar:

Líkar skólinn Álag vegna heimanáms Þreyta í skóla Hreyfing Einelti
 Treysta kennurum Les að minnsta kosti í hverri viku

Skólinn

Líkar skólinn

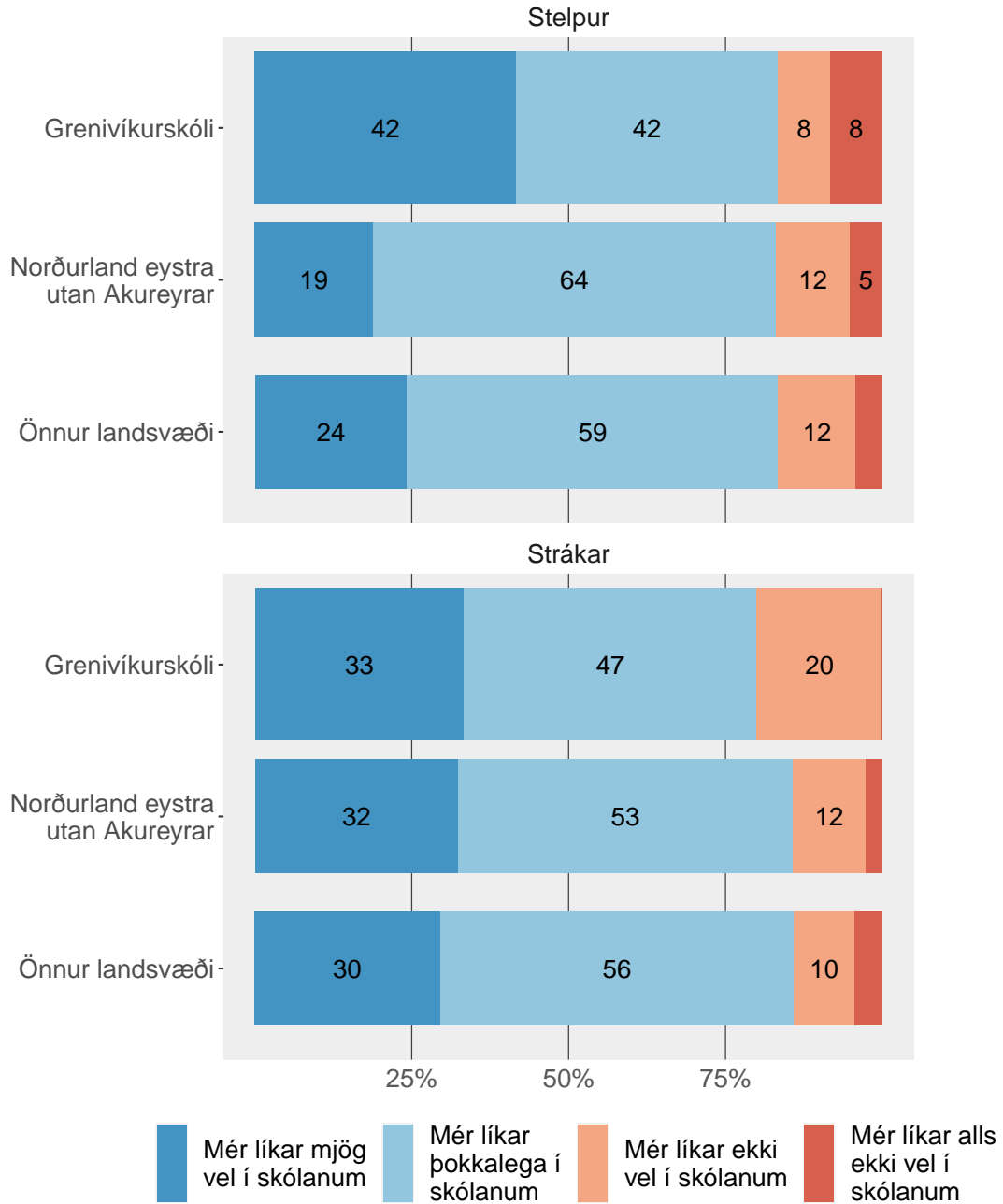


Tölur á myndum eru hundraðshlutar (%). Tölur eru ekki sýndar fyrir hlutföll minni en 5%.

Tafla

Strákar og stelpur

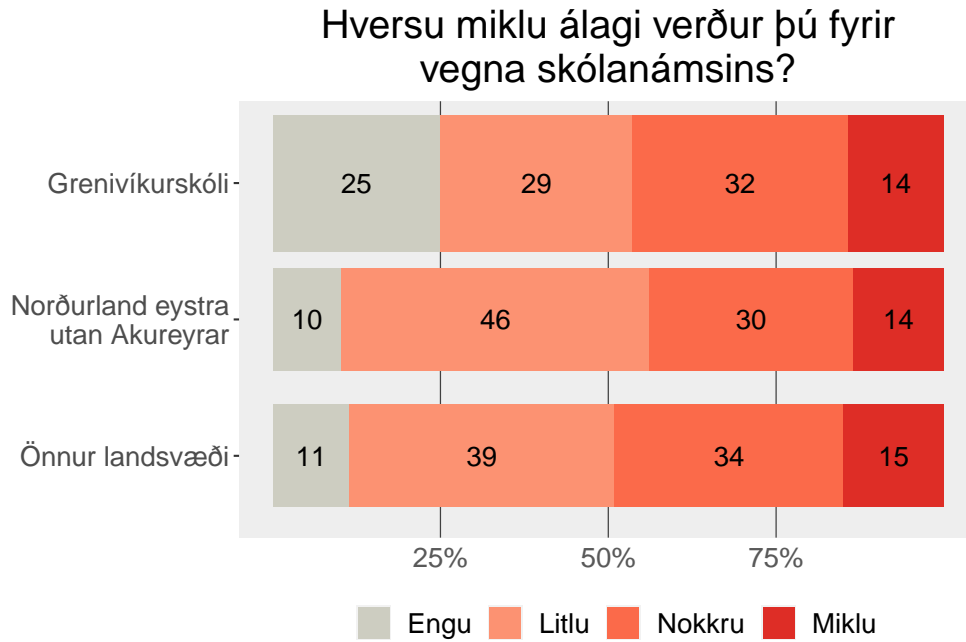
Hvernig líkar þér í skólanum?



Tölur á myndum eru hundraðshlutar (%). Tölur eru ekki sýndar fyrir hlutföll minni en 5%.

Tafla

Álag vegna heimanáms

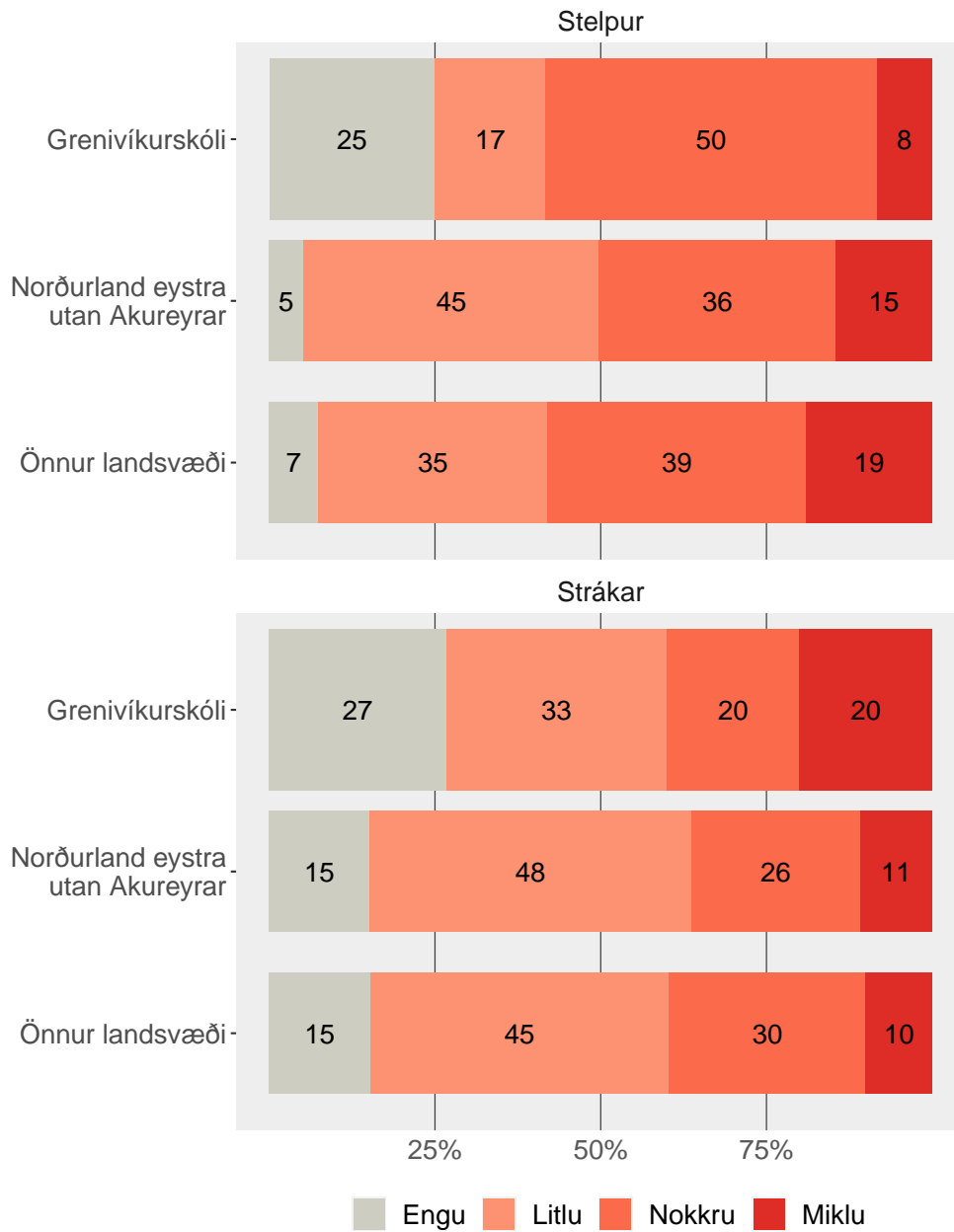


Tölur á myndum eru hundraðshlutar (%).

Tafla

Strákar og stelpur

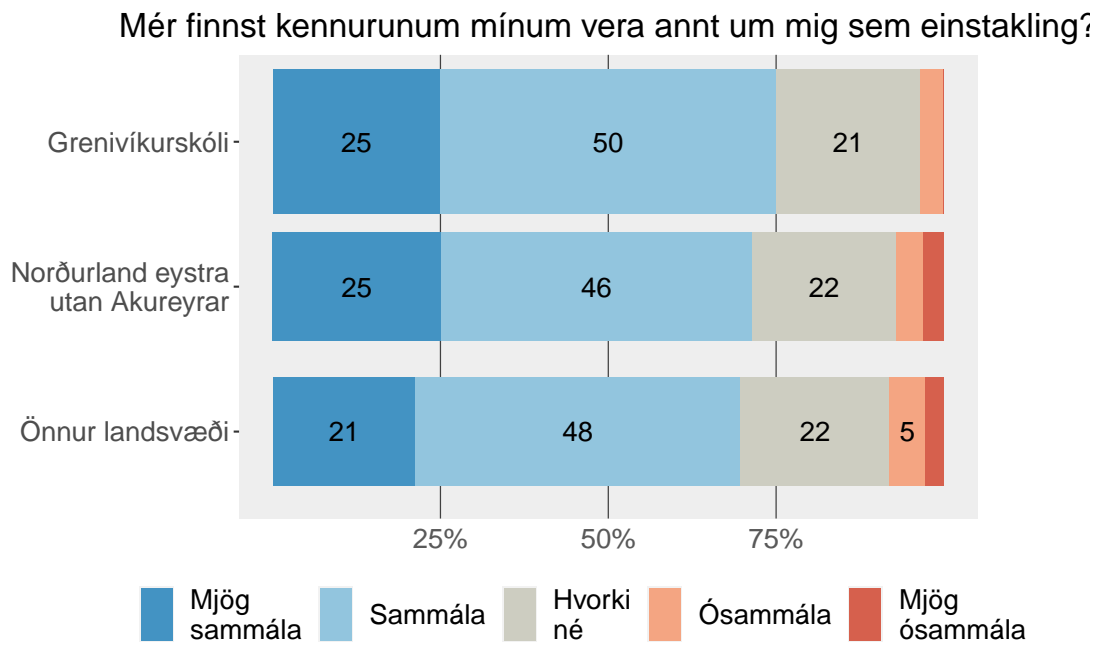
Hversu miklu álagi verður þú fyrir vegna skólanámsins?



Tölur á myndum eru hundraðshlutar (%).

Tafla

Finnst kennurum annt um mig

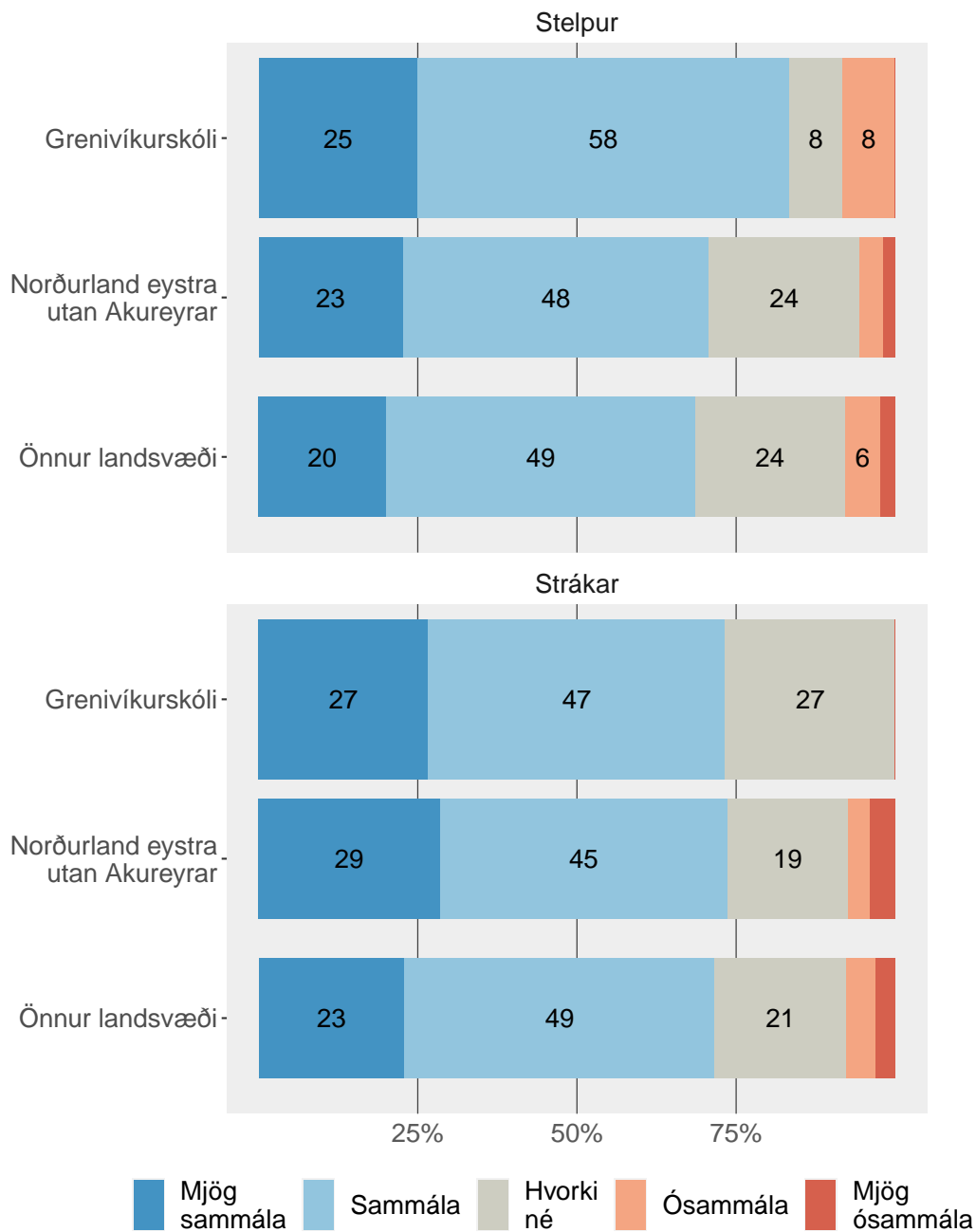


Tölur á myndum eru hundraðshlutar (%). Tölur eru ekki sýndar fyrir hlutföll minni en 5%.

Tafla

Strákar og stelpur

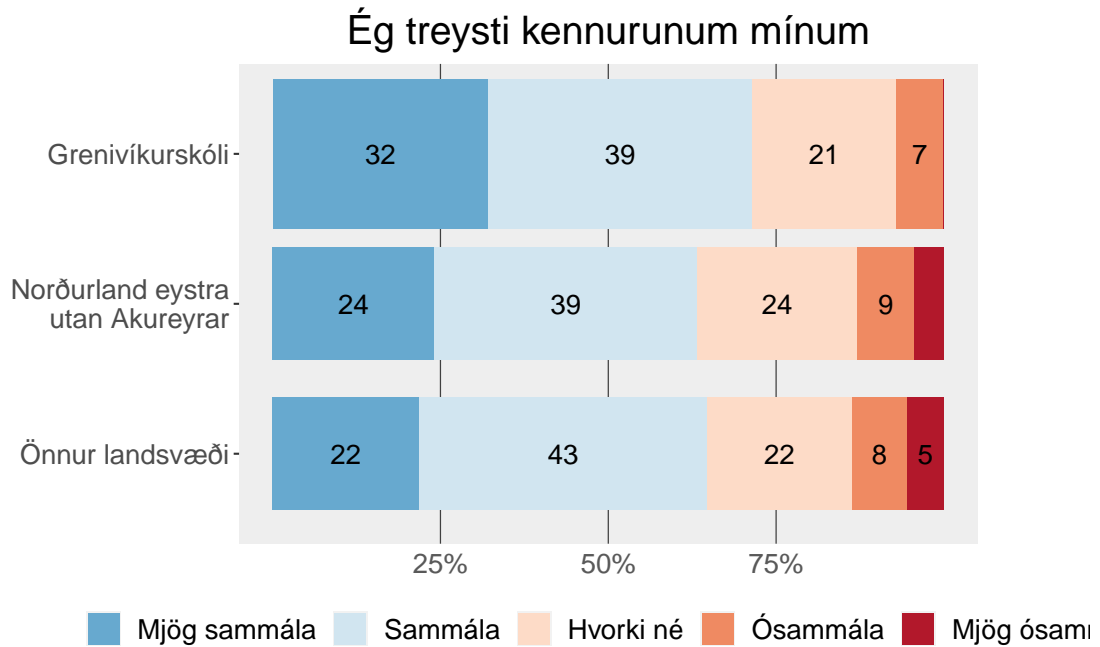
Mér finnst kennurunum mínum vera annt um mig sem einstakling?



Tölur á myndum eru hundraðshlutar (%). Tölur eru ekki sýndar fyrir hlutföll minni en 5%.

Tafla

Traust á kennurum

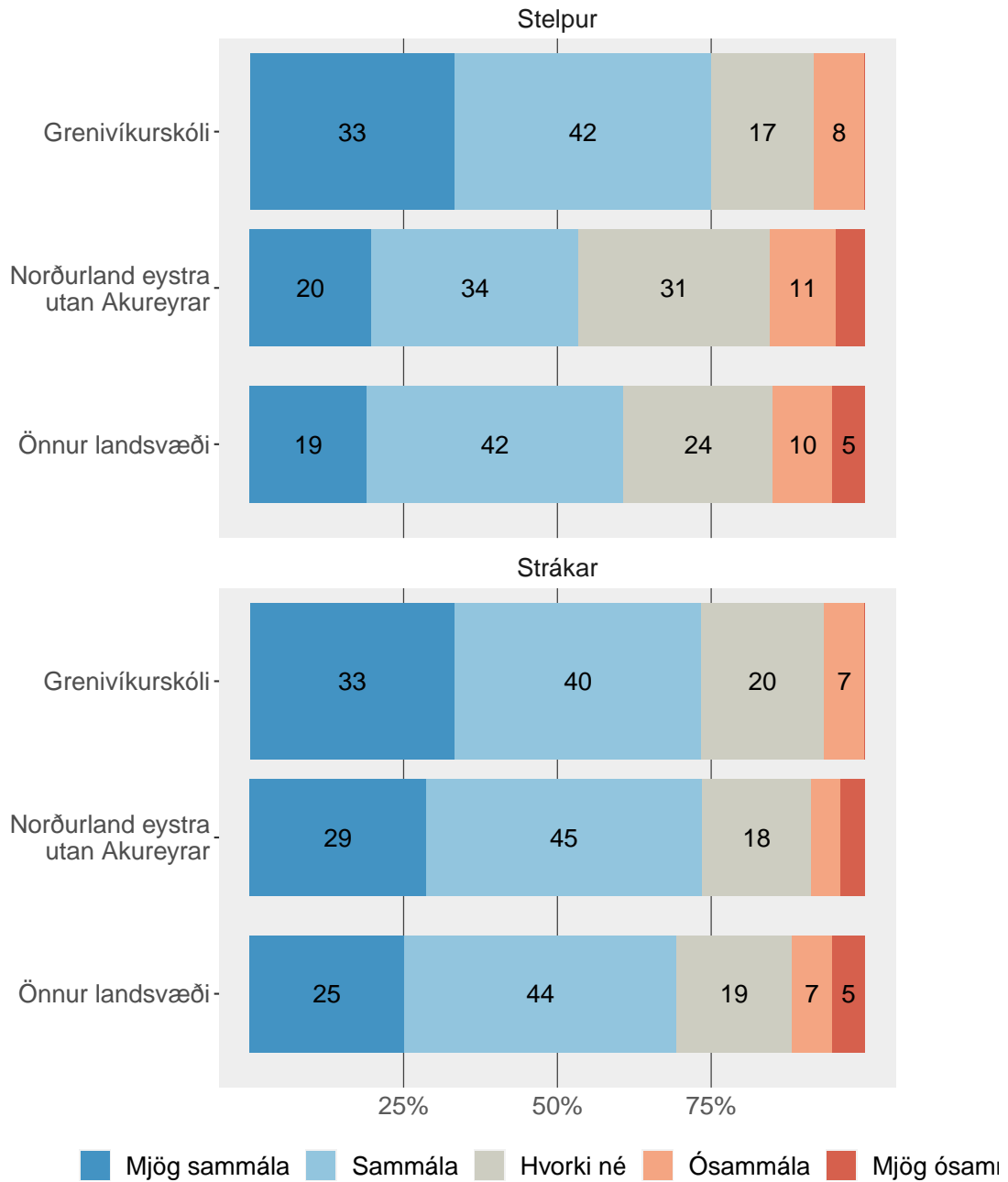


Tölur á myndum eru hundraðshlutar (%). Tölur eru ekki sýndar fyrir hlutföll minni en 5%.

Tafla

Strákar og stelpur

Ég treysti kennurunum mínum

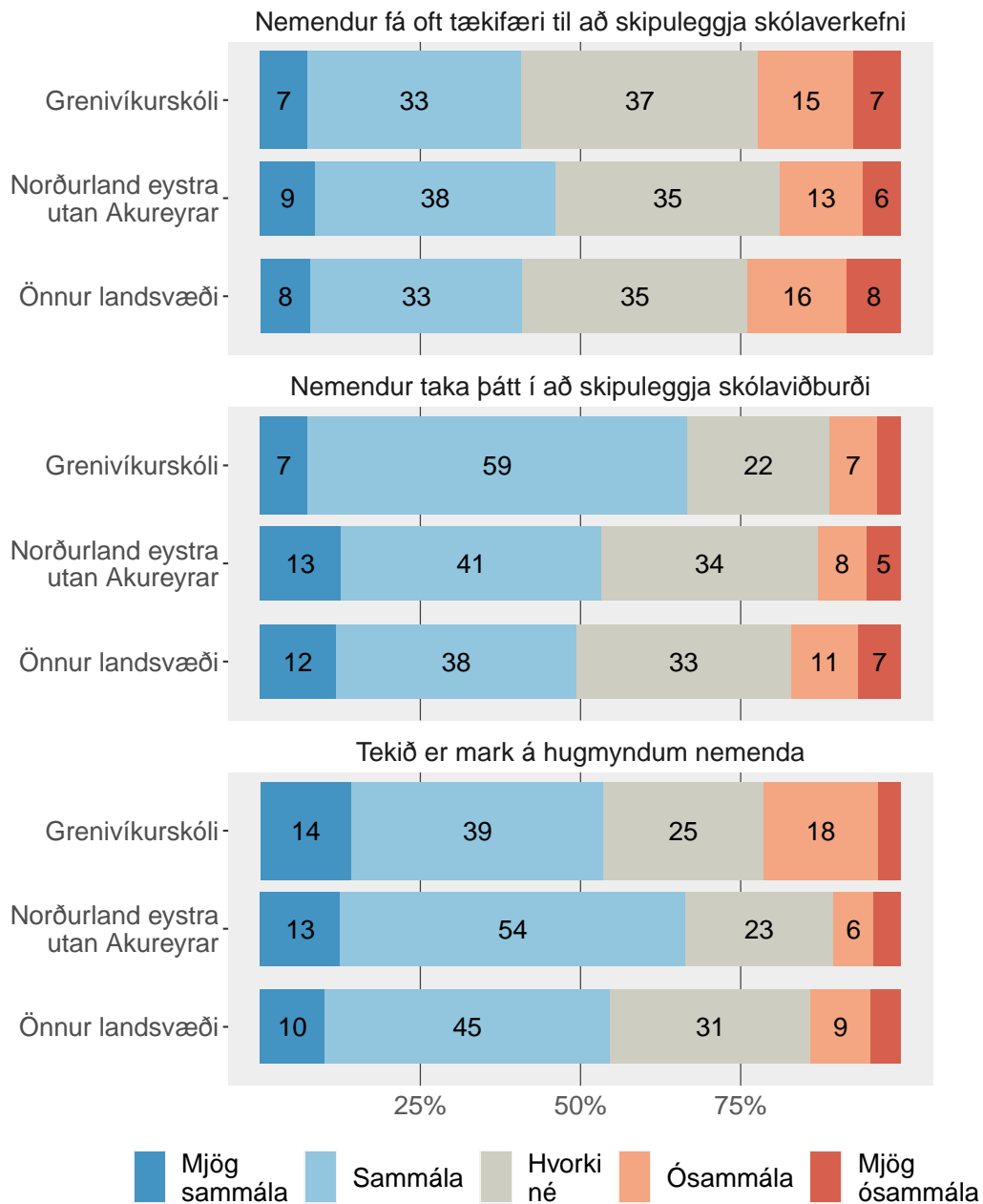


Tölur á myndum eru hundraðshlutar (%). Tölur eru ekki sýndar fyrir hlutföll minni en 5%.

Tafla

Virgni nemenda

Ef þú hugsar um skólann þinn:
Að hve miklu leyti ertu sammála eftirfarandi staðhæfingu?

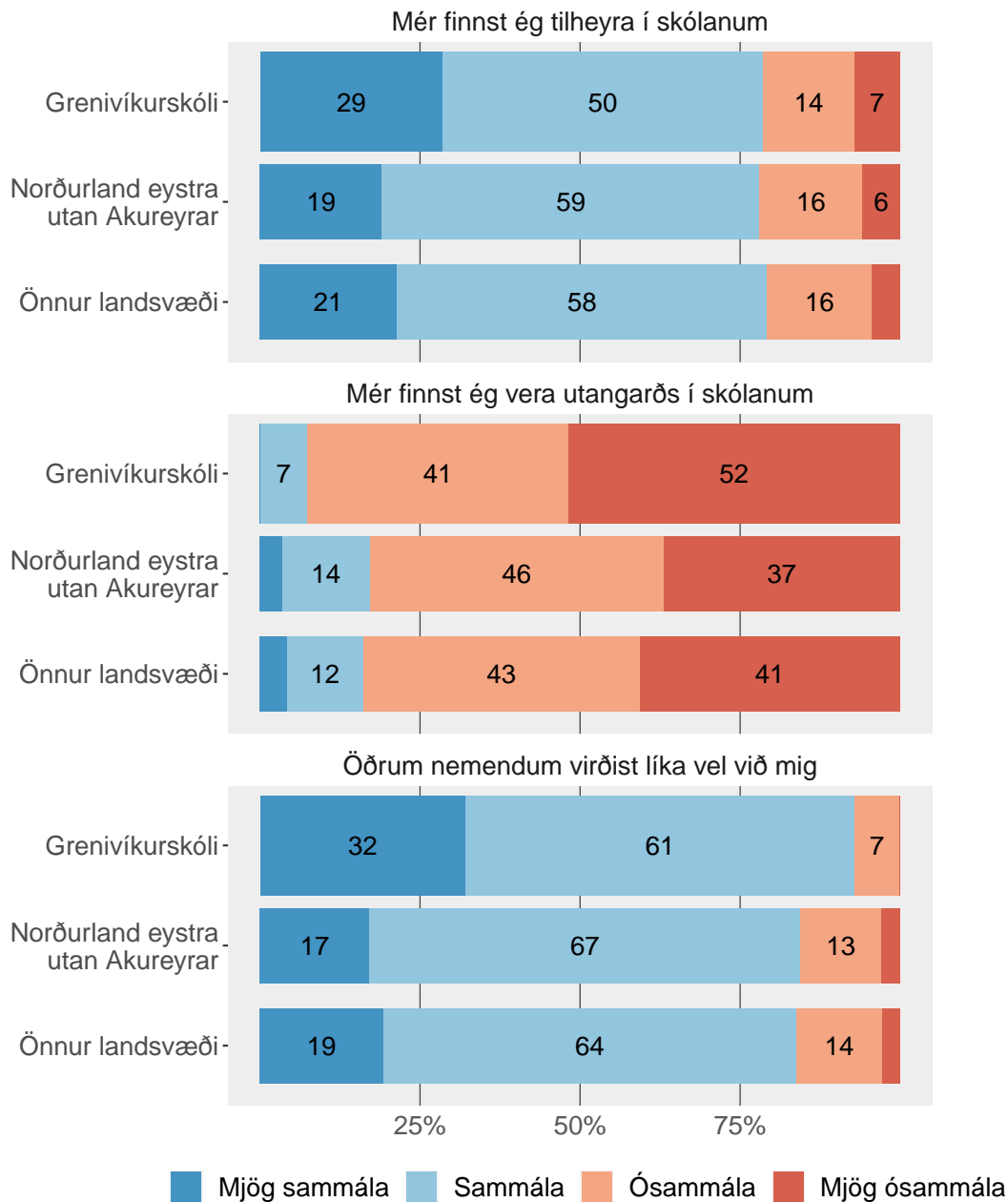


Tölur á myndum eru hundraðshlutar (%). Tölur eru ekki sýndar fyrir hlutföll minni en 5%.

Tafla

Tilheyra

Ef þú hugsar um skólann þinn:
Að hve miklu leyti ertu sammála eftirfarandi staðhæfingu?



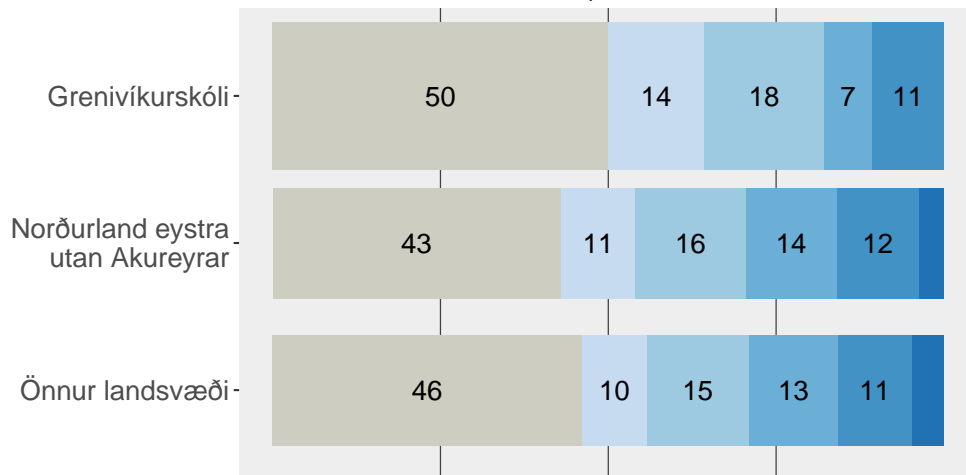
Tölur á myndum eru hundraðshlutar (%). Tölur eru ekki sýndar fyrir hlutföll minni en 5%.

Tafla

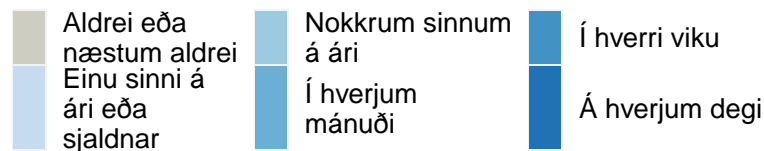
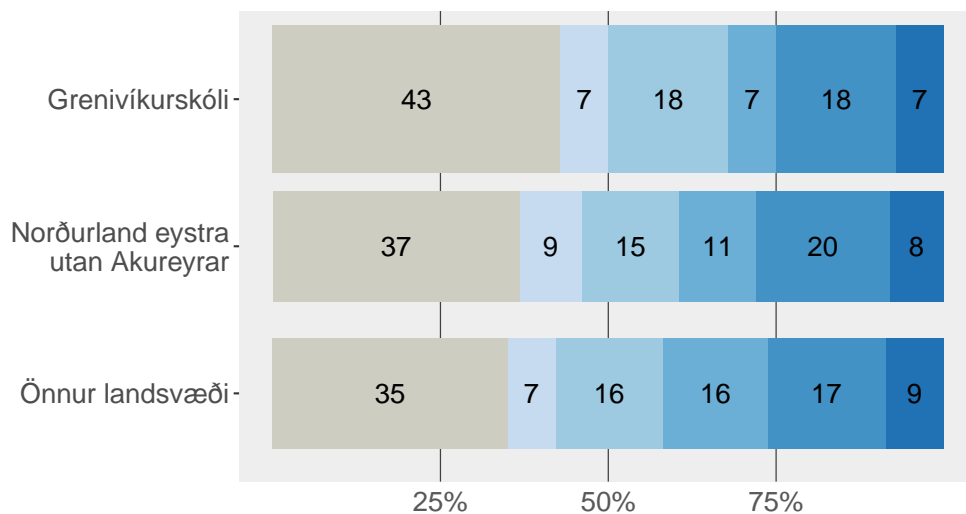
Lestur

Hversu oft lest þú:

dagblöð eða fréttasíður á netinu í frítíma þínum af því að þig langar til þess?



í frítíma þínum af því að þig langar til þess?

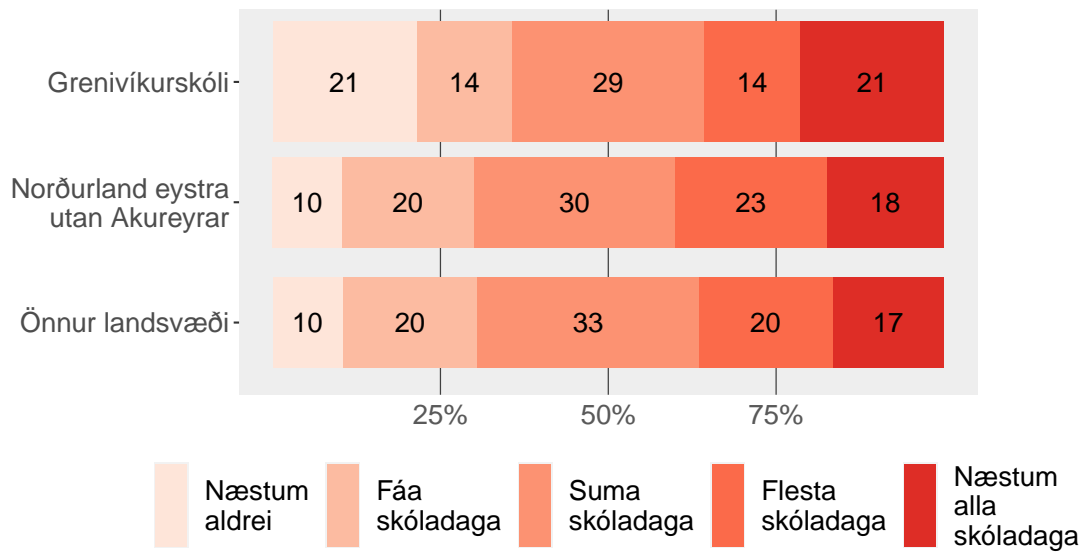


Tölur á myndum eru hundraðshlutar (%). Tölur eru ekki sýndar fyrir hlutföll minni en 5%.

Tafla

Preyta í skóla

Hve oft finnst þér þú vera preytt/preyttur í skólanum?

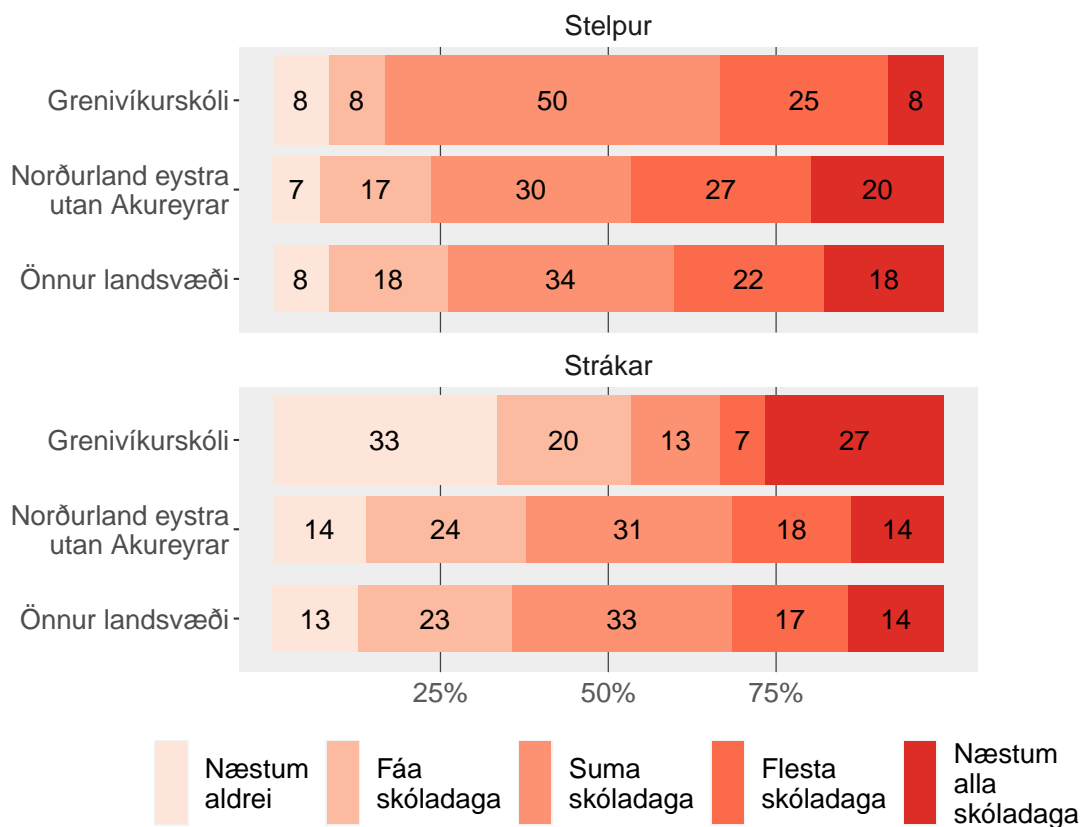


Tölur á myndum eru hundraðshlutar (%).

Tafla

Strákar og stelpur

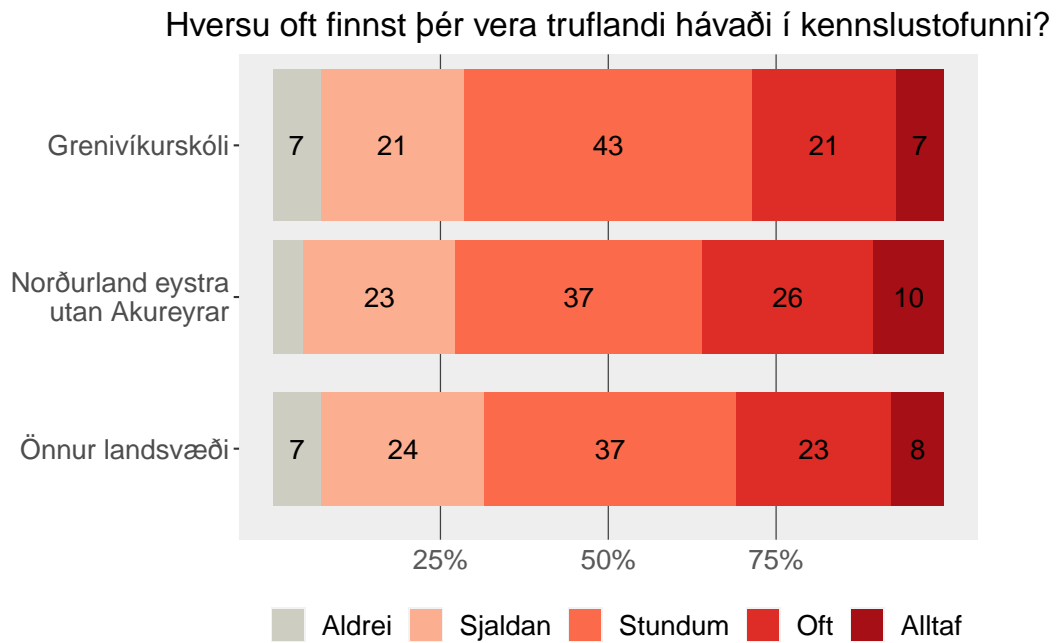
Hve oft finnst þér þú vera þreytt/þreyttur í skólanum?



Tölur á myndum eru hundraðshlutar (%).

Tafla

Truflandi hávaði í kennslustund

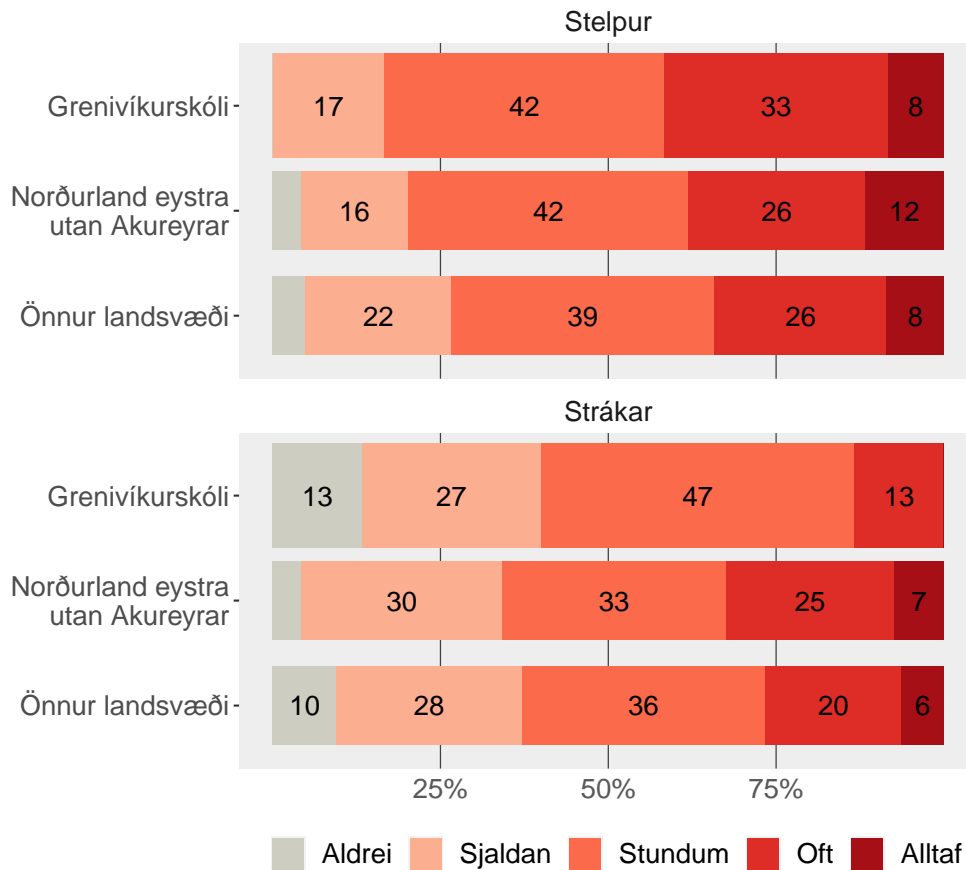


Tölur á myndum eru hundraðshlutar (%). Tölur eru ekki sýndar fyrir hlutföll minni en 5%.

Tafla

Strákar og stelpur

Hversu oft finnst þér vera truflandi hávaði í kennslustofunni?



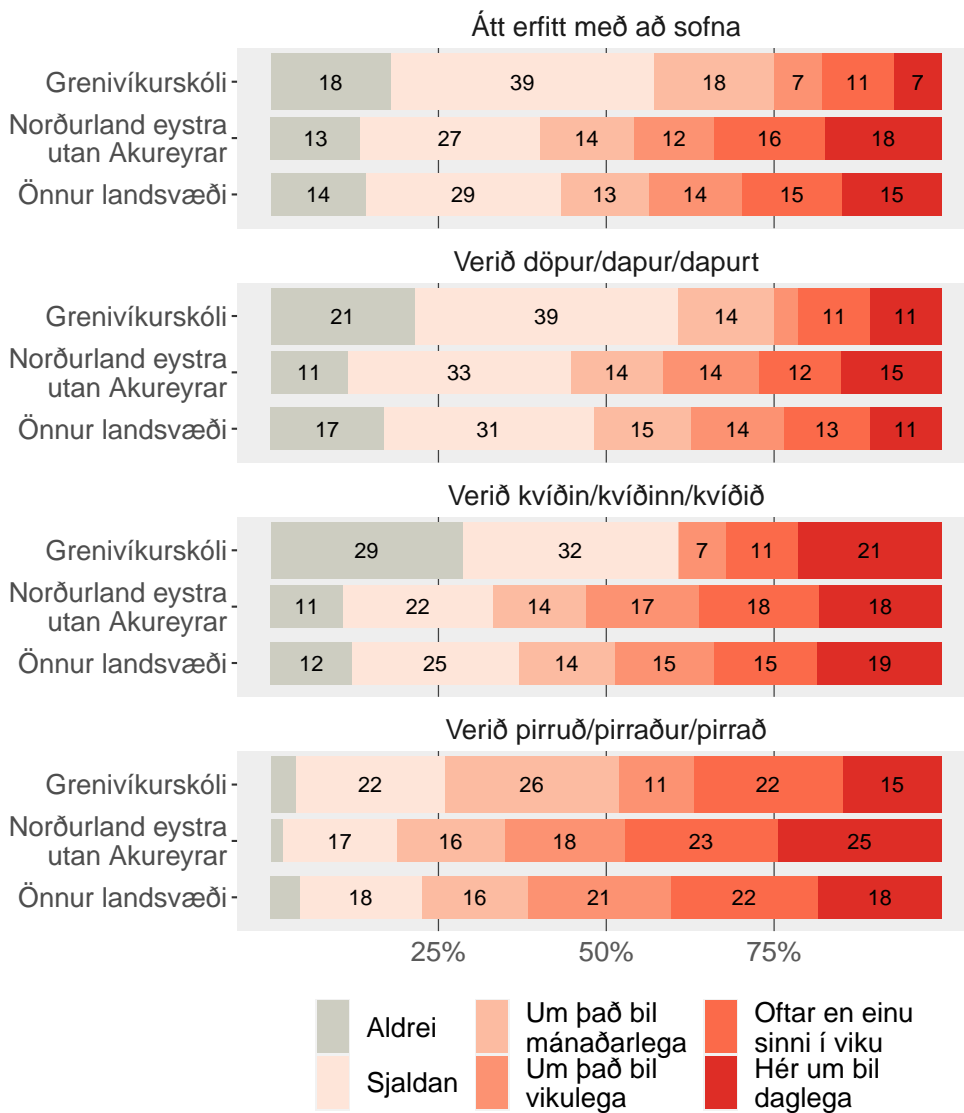
Tölur á myndum eru hundraðshlutar (%). Tölur eru ekki sýndar fyrir hlutföll minni en 5%.

Tafla

Heilsa

Andleg einkenni

Hversu oft hefur þú fundið fyrir eftirfarandi á síðustu 6 mánuðum?

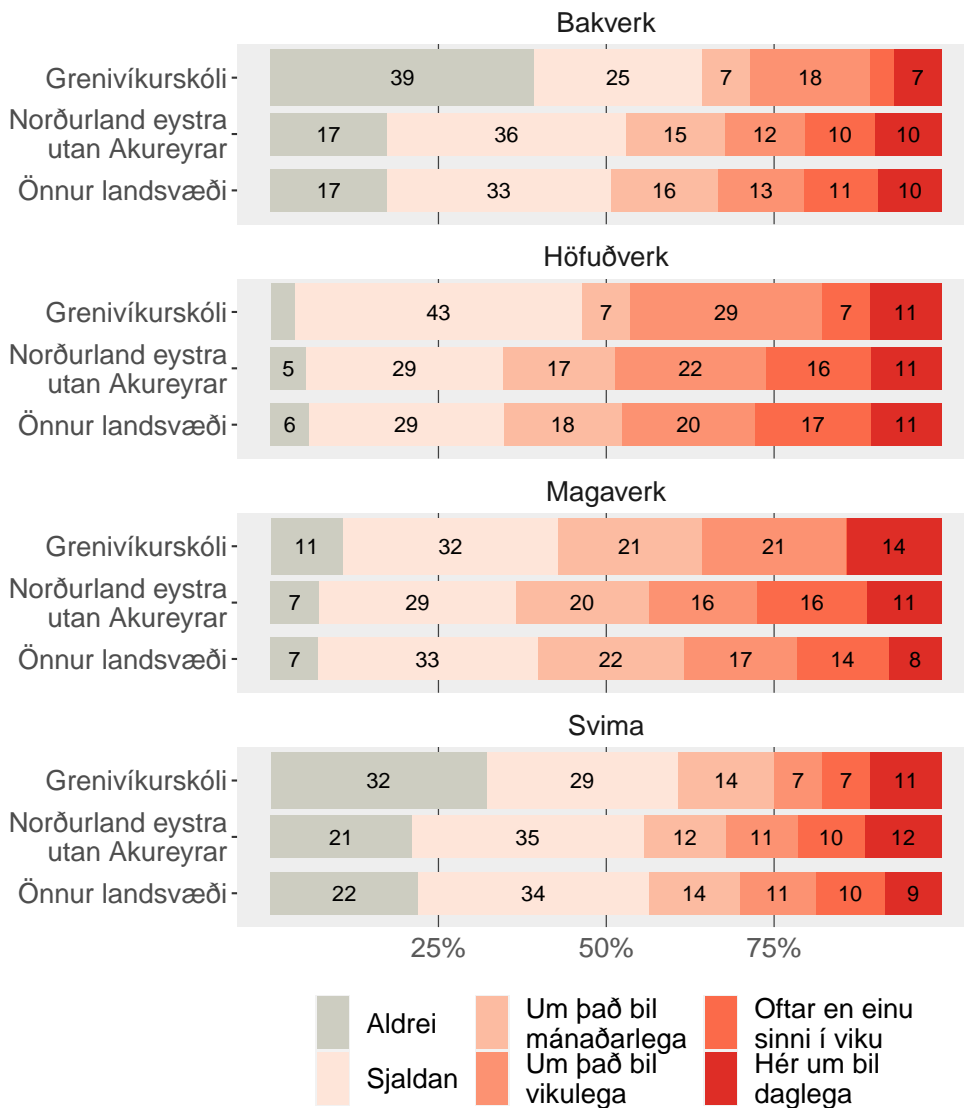


Tölur á myndum eru hundraðshlutar (%). Tölur eru ekki sýndar fyrir hlutföll minni en 5%.

Tafla

Líkamleg einkenni

Hversu oft hefur þú fundið fyrir eftirfarandi á síðustu 6 mánuðum?

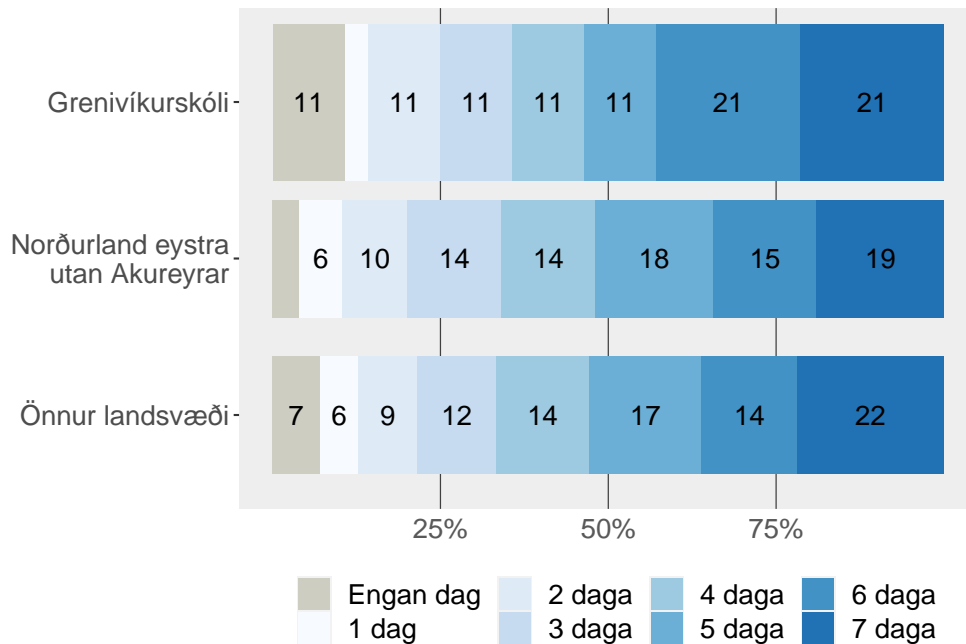


Tölur á myndum eru hundraðshlutar (%). Tölur eru ekki sýndar fyrir hlutföll minni en 5%.

Tafla

Hreyfing - almennt

Af síðastliðnum 7 dögum, hversu marga daga hefur þú stundað líkamlega hreyfingu samanlagt í 60 mínútur eða meira á dag?



Tölur á myndum eru hundraðshlutar (%). Tölur eru ekki sýndar fyrir hlutföll minni en 5%.

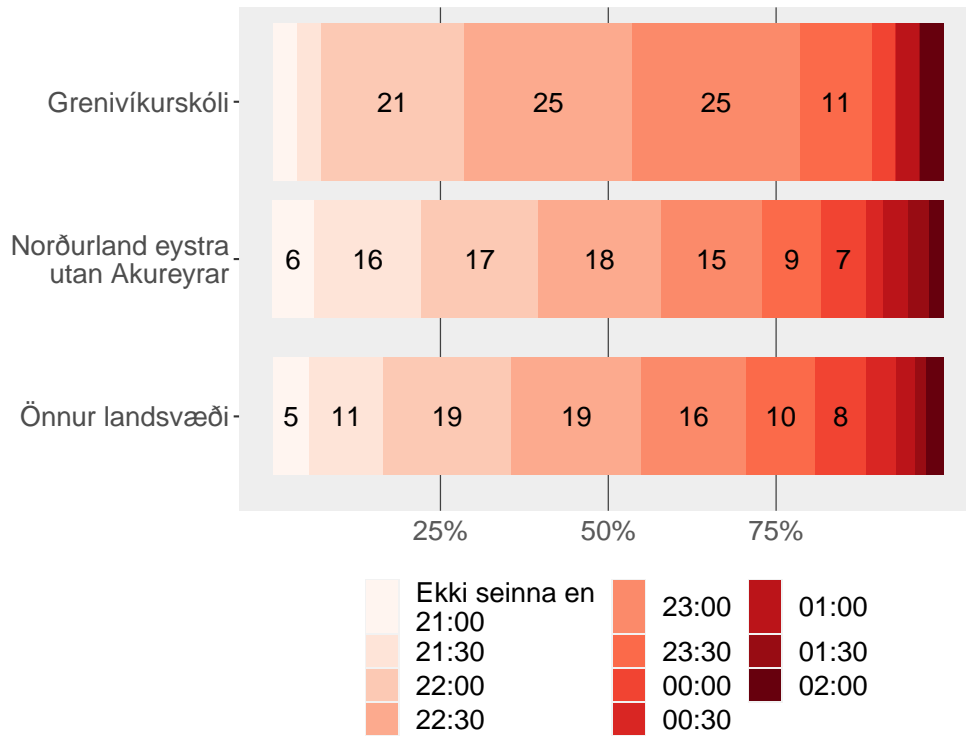
Tafla

Formáli spurningar:

Líkamleg hreyfing er hvers konar hreyfing sem eykur hjartslátt þinn og gerir þig stundum móða(n). Líkamleg hreyfing getur meðal annars átt sér stað í íþróttum, í skólanum, í leik með vinum eða á leiðinni í og úr skóla. Dæmi um líkamlega hreyfingu eru hlaup, röskleg ganga, línuskautar, hjóleiðar, dans, hjólabretti, sund, fótbolti, körfubolti, handbolti, skíði og snjóþretti.

Svefntími

Hvenær ferðu yfirleitt að sofa þegar það er skóli daginn eftir?

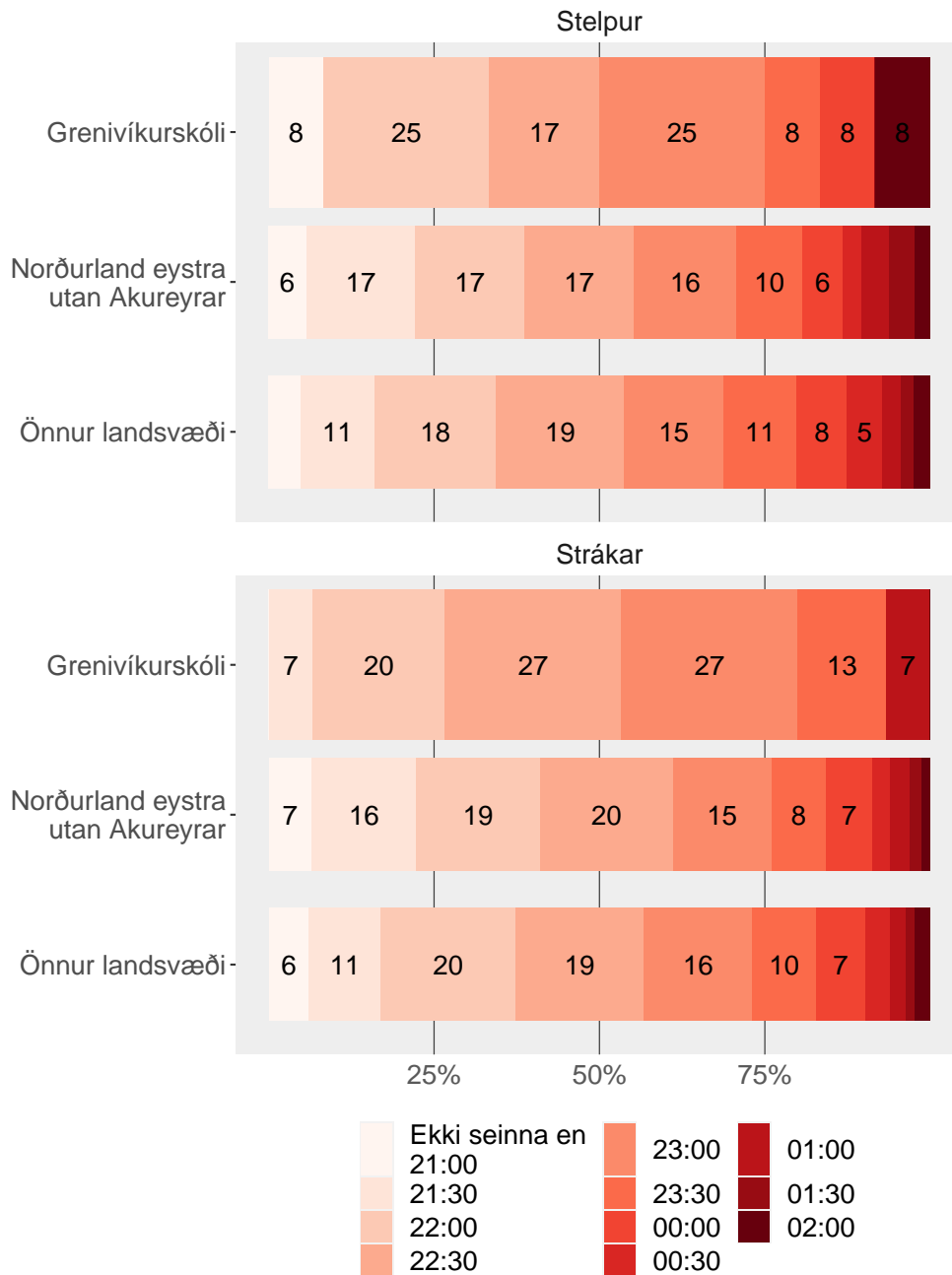


Tölur á myndum eru hundraðshlutar (%). Tölur eru ekki sýndar fyrir hlutföll minni en 5%.

Tafla

Strákar og stelpur

Hvenær ferðu yfirleitt að sofa þegar það er skóli daginn eftir?

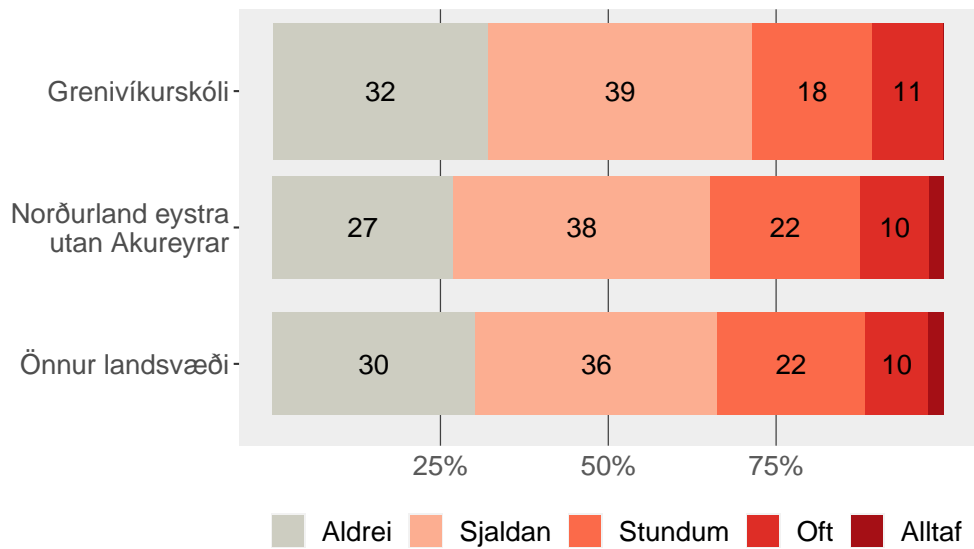


Tölur á myndum eru hundraðshlutar (%). Tölur eru ekki sýndar fyrir hlutföll minni en 5%.

Tafla

Einmanaleiki

Síðastliðna 12 mánuði, hversu oft hefur þér fundist þú einmana?

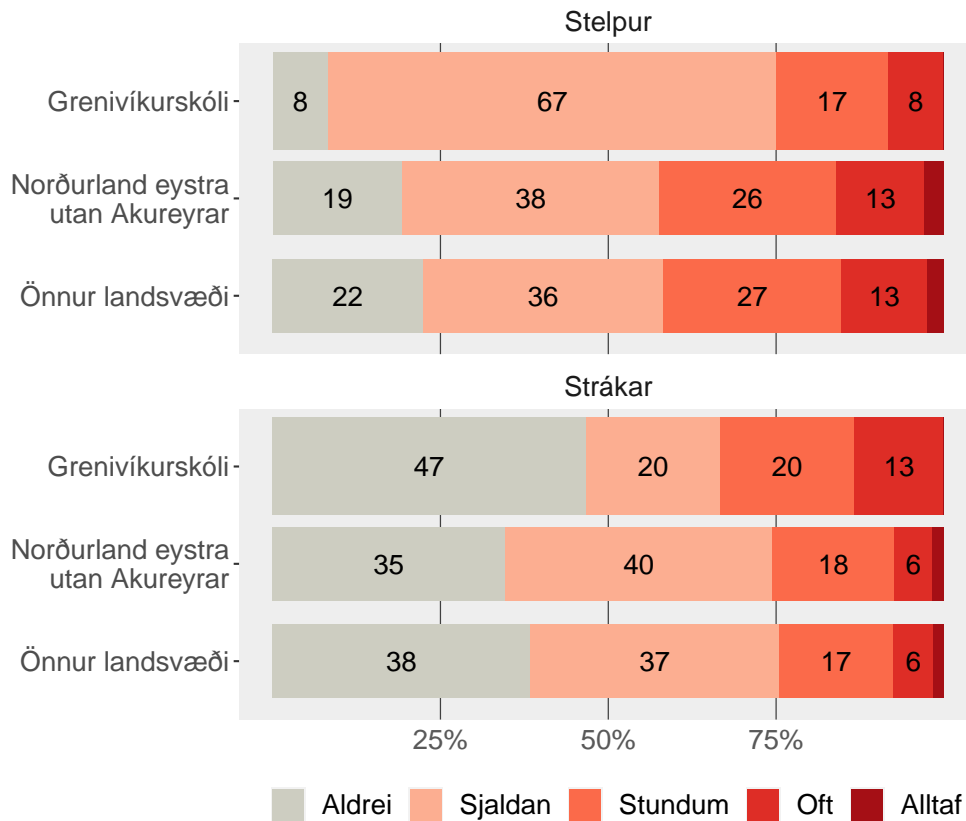


Tölur á myndum eru hundraðshlutar (%). Tölur eru ekki sýndar fyrir hlutföll minni en 5%.

Tafla

Strákar og stelpur

Síðastliðna 12 mánuði, hversu oft hefur þér fundist þú einmana?

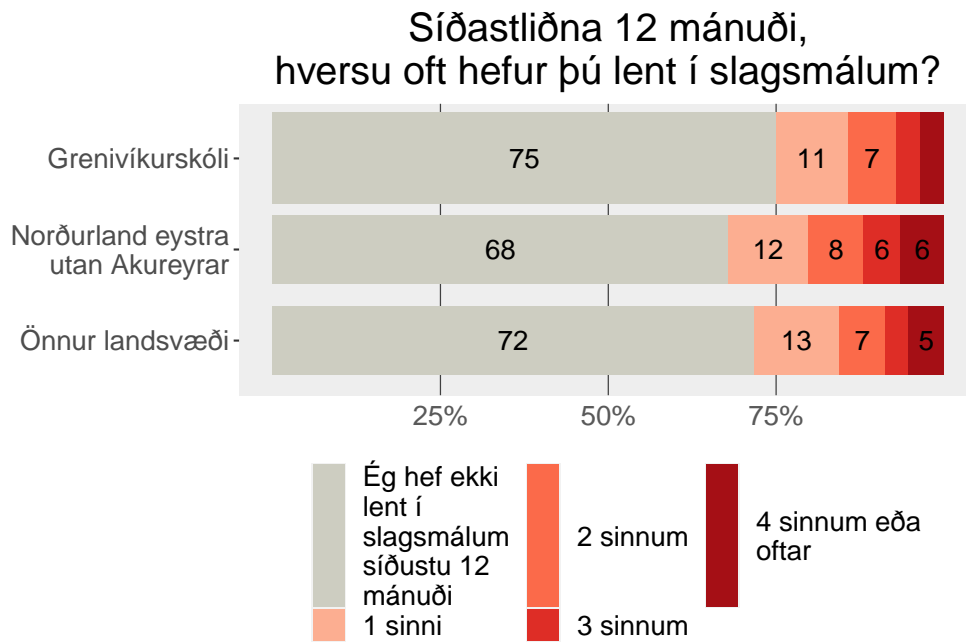


Tölur á myndum eru hundraðshlutar (%). Tölur eru ekki sýndar fyrir hlutföll minni en 5%.

Tafla

Einelti og slagsmál

Slagsmál

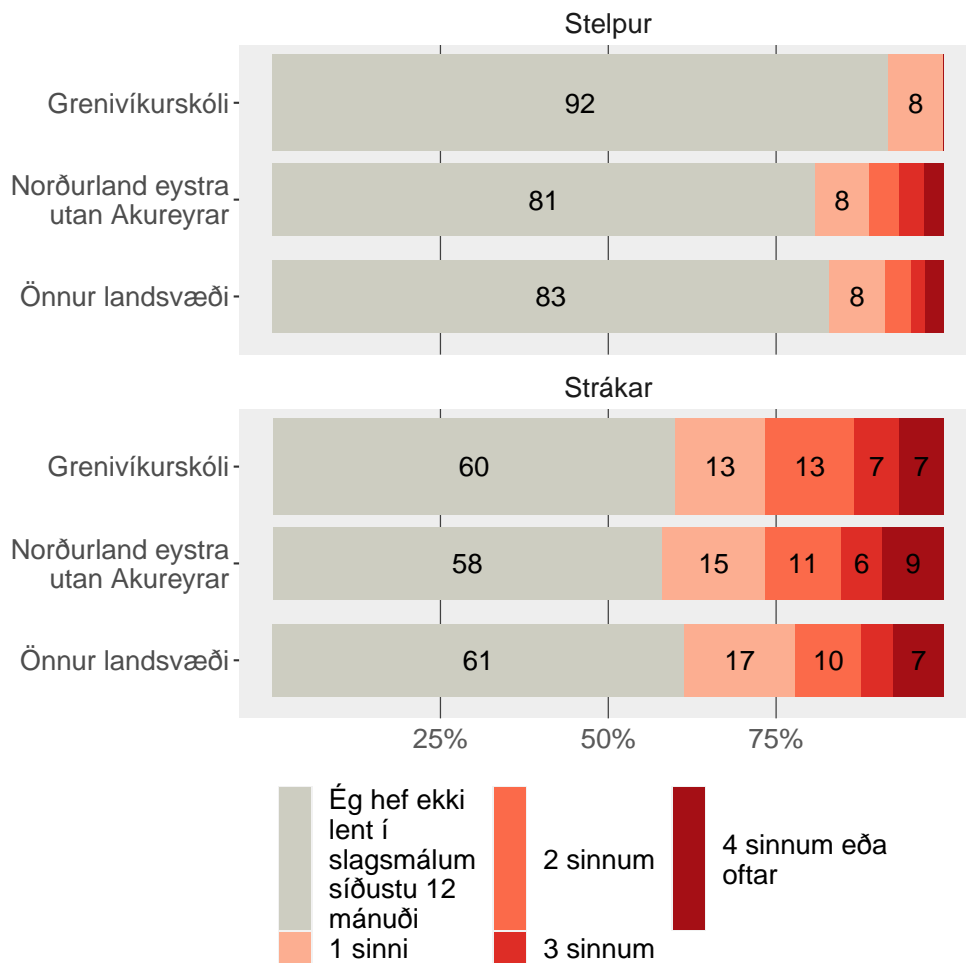


Tölur á myndum eru hundraðshlutar (%). Tölur eru ekki sýndar fyrir hlutföll minni en 5%.

Tafla

Strákar og stelpur

Síðastliðna 12 mánuði,
hversu oft hefur þú lent í slagsmálum?

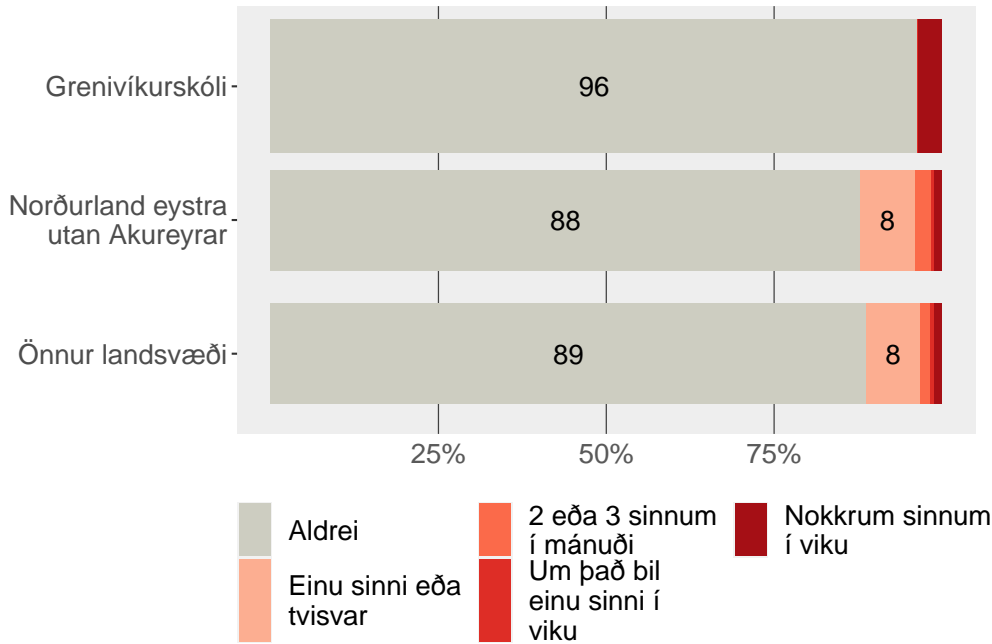


Tölur á myndum eru hundraðshlutar (%). Tölur eru ekki sýndar fyrir hlutföll minni en 5%.

Tafla

Einelti - gerandi

Hversu oft hefur þú tekið þátt í að leggja annan nemanda í einelti í skólanum undanfarna tvo mánuði?



Tölur á myndum eru hundraðshlutar (%). Tölur eru ekki sýndar fyrir hlutföll minni en 5%.

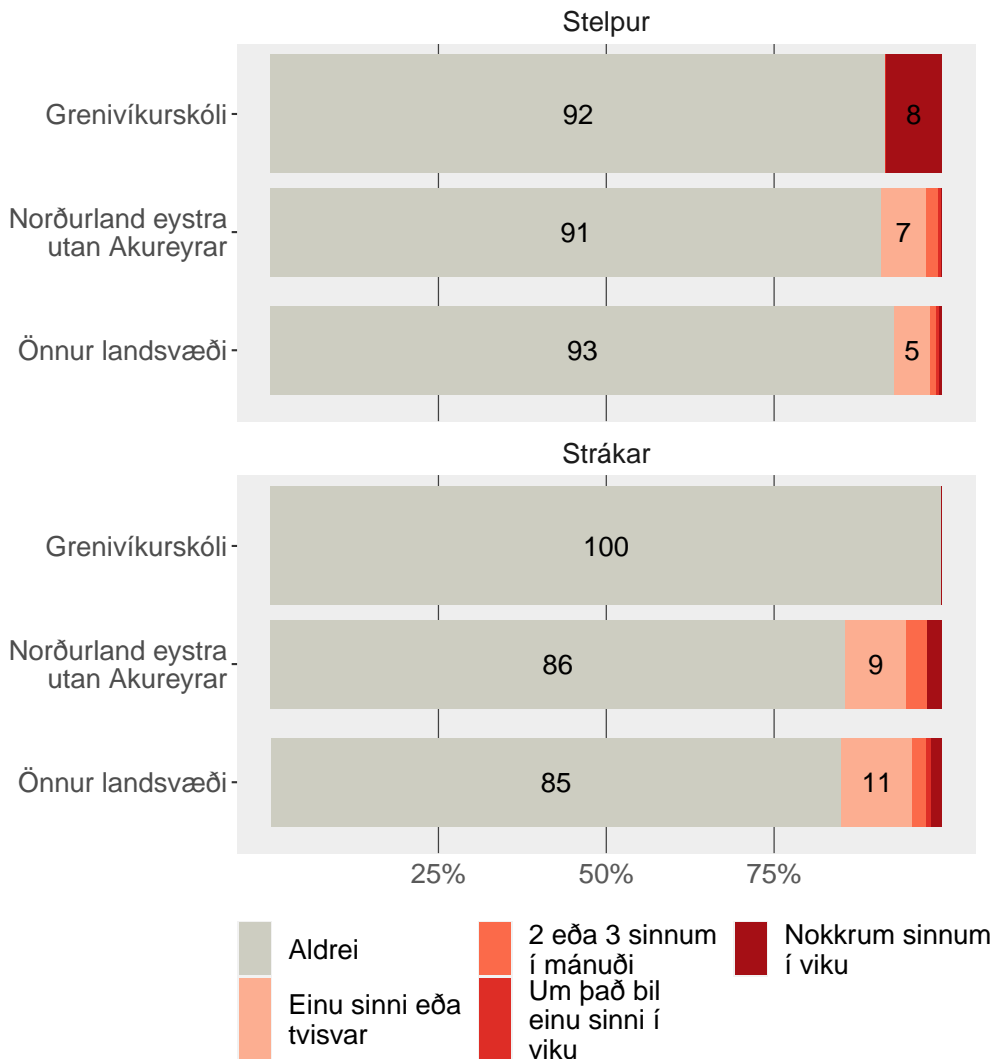
Tafla

Formáli spurningar:

Einstaklingur er sagður lagður í einelti þegar einn eða fleiri aðilar segja oft ótrúlega ljóta og óþægilega hluti við hann. Það er líka einelti þegar einstaklingi er strítt á særandi hátt eða hann skilinn viljandi útundan. Sá sem leggur annan í einelti hefur meira vald heldur en sá sem fyrir eineltinu verður. Það er ekki einelti þegar tveir svipað sterkir einstaklingar rífast eða slást.

Strákar og stelpur

Hversu oft hefur þú tekið þátt í að leggja annan nemanda í einelti í skólanum undanfarna tvo mánuði?

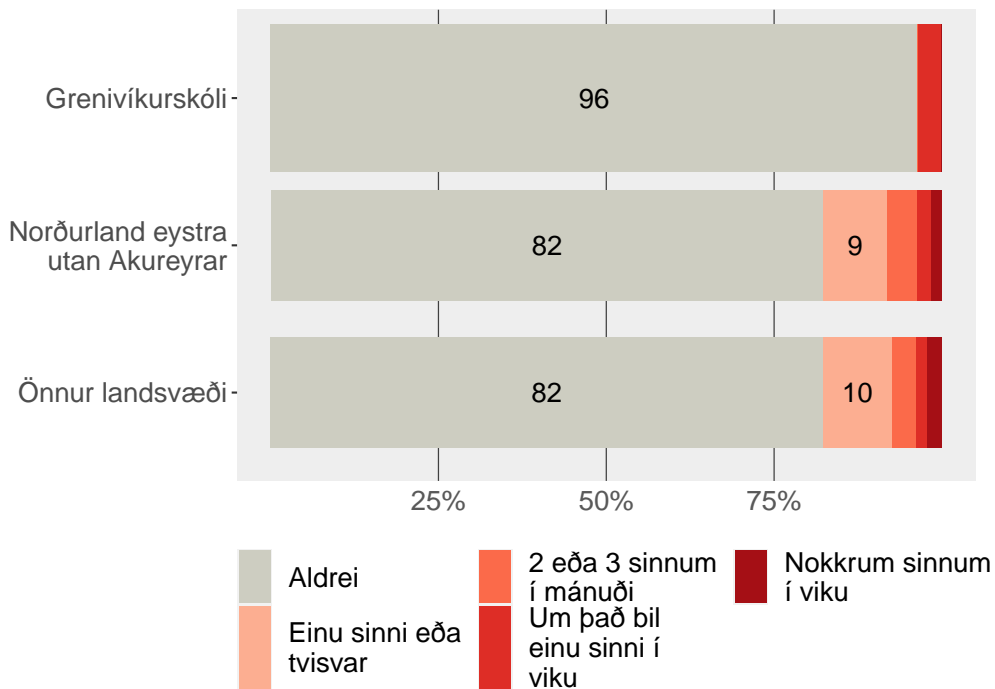


Tölur á myndum eru hundraðshlutar (%). Tölur eru ekki sýndar fyrir hlutföll minni en 5%.

Tafla

Einelti - þolandi

Hversu oft hefur þú verið lögð/lagður/lagt í einelti í skólanum undanfarna tvo mánuði?



Tölur á myndum eru hundraðshlutar (%). Tölur eru ekki sýndar fyrir hlutföll minni en 5%.

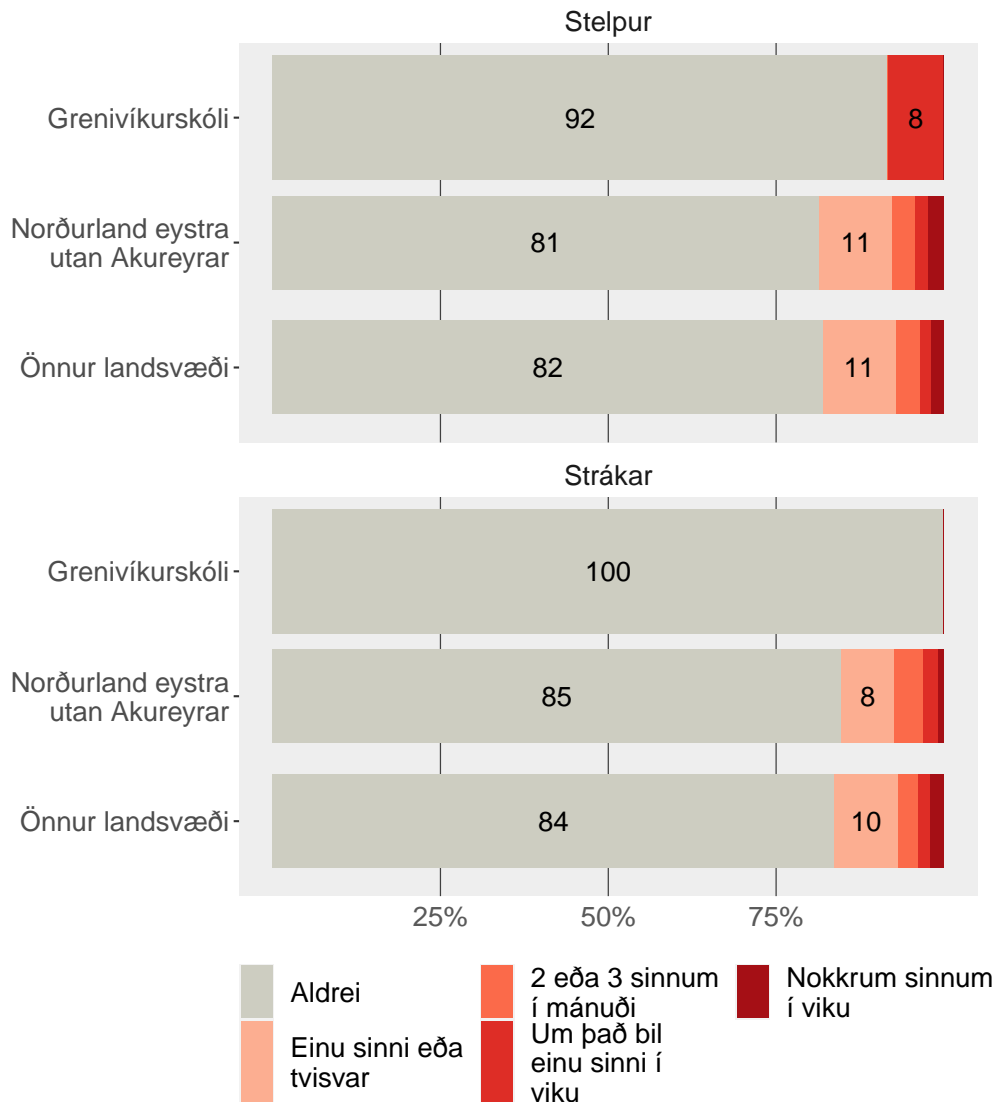
Tafla

Formáli spurningar:

Einstaklingur er sagður lagður í einelti þegar einn eða fleiri aðilar segja oft ótrúlega ljóta og óþægilega hluti við hann. Það er líka einelti þegar einstaklingi er strítt á særandi hátt eða hann skilinn viljandi útundan. Sá sem leggur annan í einelti hefur meira vald heldur en sá sem fyrir eineltinu verður. Það er ekki einelti þegar tveir svipað sterkir einstaklingar rífast eða slást.

Strákar og stelpur

Hversu oft hefur þú verið lögð/lagður/lagt í einelti í skólanum undanfarna tvo mánuði?

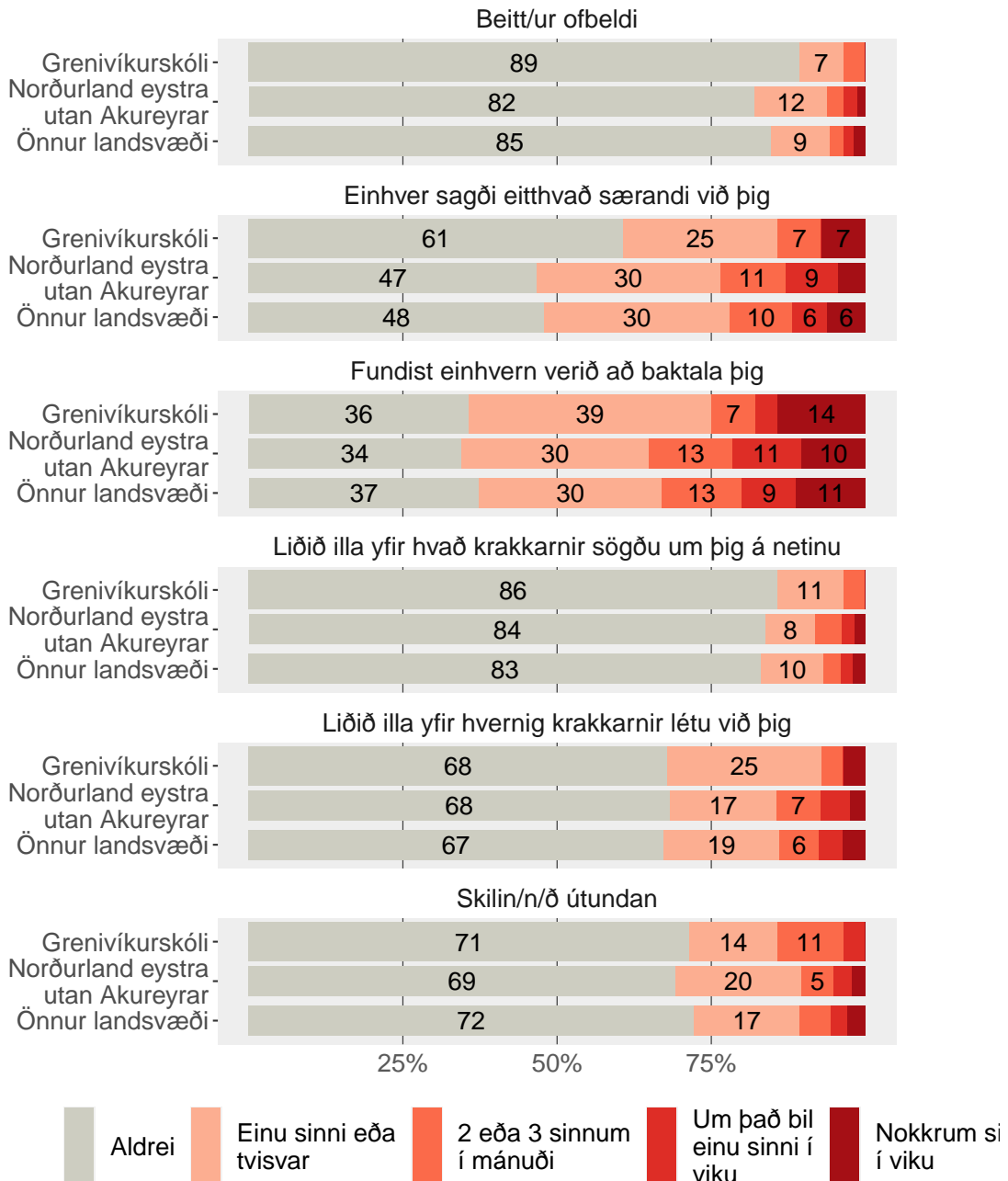


Tölur á myndum eru hundraðshlutar (%). Tölur eru ekki sýndar fyrir hlutföll minni en 5%.

Tafla

Olweus

Olweus spurningar

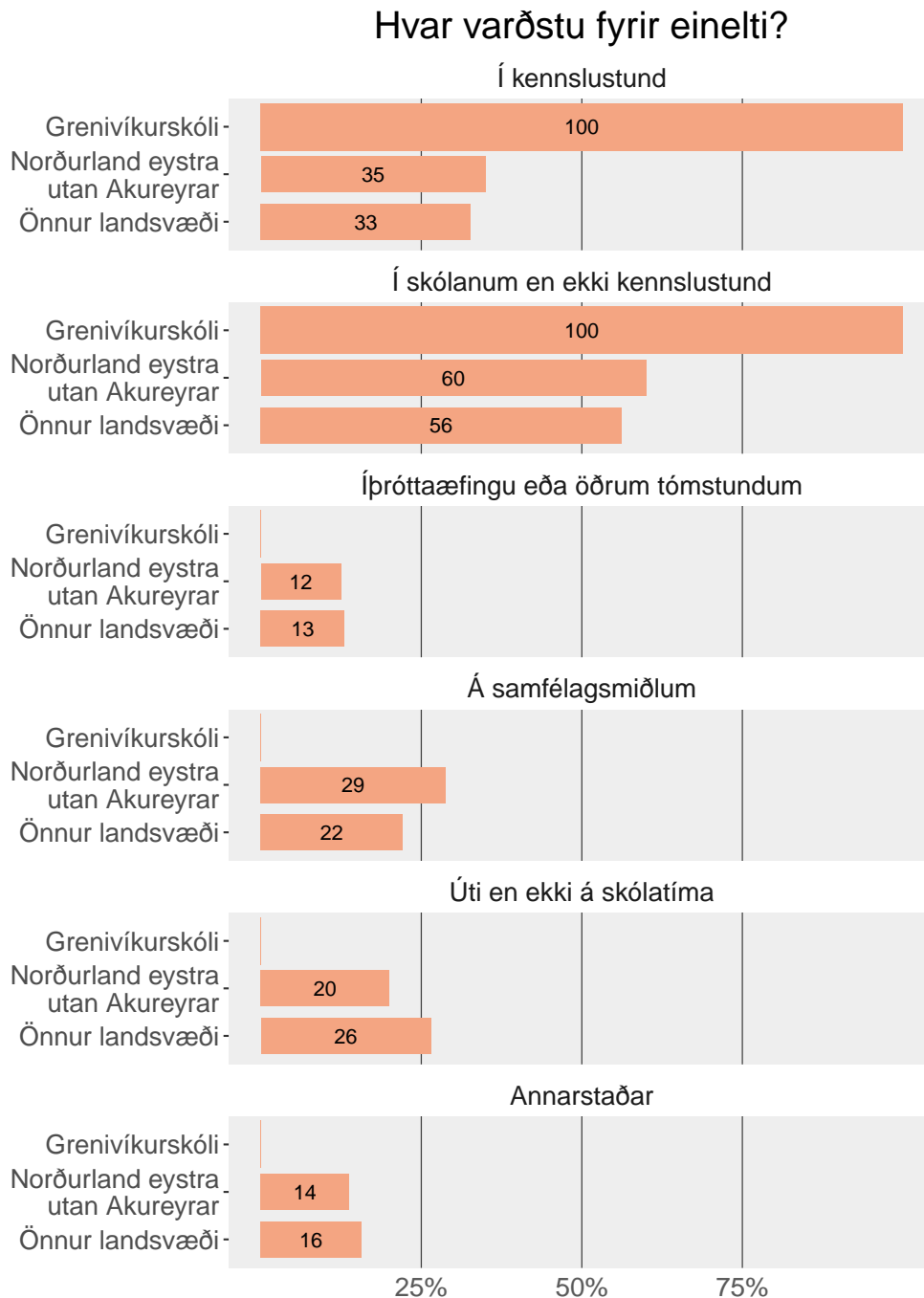


Tölur á myndum eru hundraðshlutar (%). Tölur eru ekki sýndar fyrir hlutföll minni en 5%.

Tafla

Staðsetning eineltis

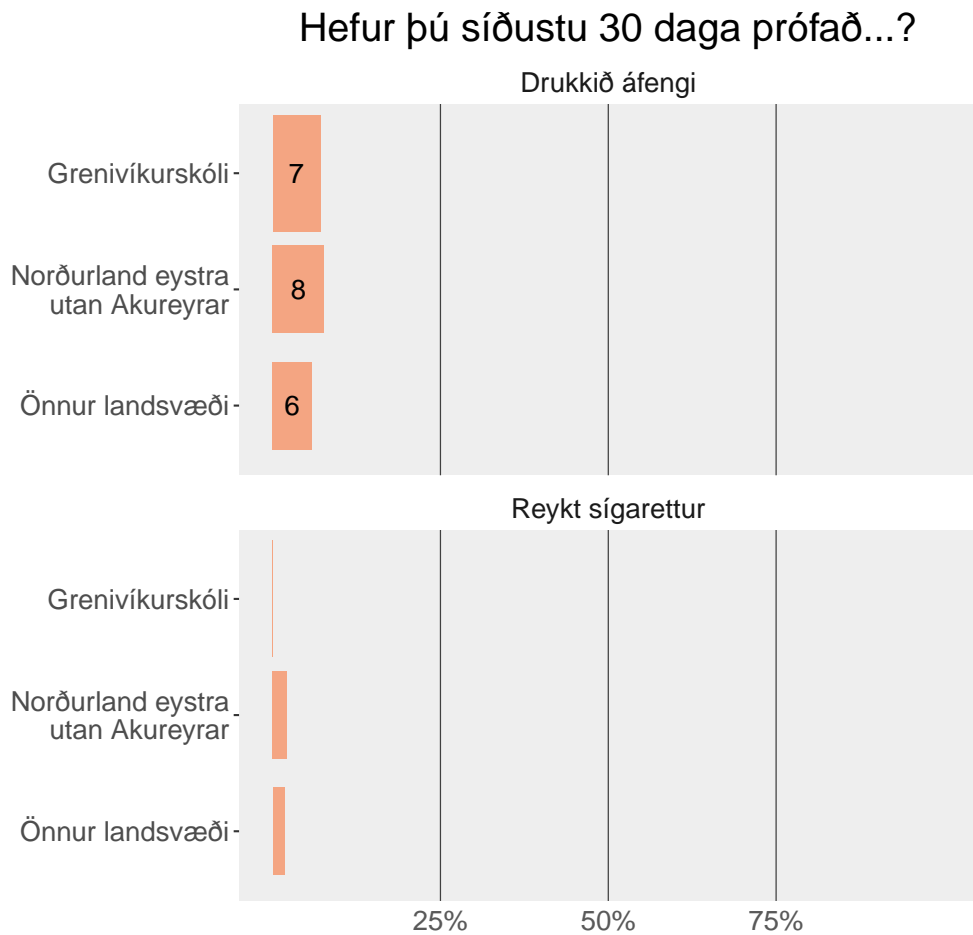
Hlutfall þeirra sem segjast hafa orðið fyrir einelti



Tölur á myndum eru hundraðshlutar (%).

Reykingar og vímuefni

Áfengi og tóbak



Tölur á myndum eru hundraðshlutar (%). Tölur eru ekki sýndar fyrir hlutföll minni en 5%.

Töfluviðauki

4. og 5. bekkur

Líkar skólinn - 4. og 5. bekkur

Mynd

Finnst þér gaman í skólanum?

Skipting	Svar	Fjöldi	Hlutfall
Önnur landsvæði	Alls ekki gaman	380	6,1%
	Ekki mjög gaman	884	14,2%
	Frekar gaman	2834	45,5%
	Mjög gaman	2133	34,2%
	Svara ekki	82	—
Norðurland eystra utan Akureyrar	Alls ekki gaman	5	2,7%
	Ekki mjög gaman	32	17,4%
	Frekar gaman	89	48,4%
	Mjög gaman	58	31,5%
	Svara ekki	0	—
Grenivíkurskóli	Alls ekki gaman	3	37,5%
	Ekki mjög gaman	4	50,0%
	Frekar gaman	1	12,5%
	Mjög gaman	0	0,0%
	Svara ekki	0	—

Hjálp með heimanám - 4. og 5. bekkur

Mynd

Getur einhver á heimilinu hjálpað þér með heimanám?

Skipting	Svar	Fjöldi	Hlutfall
Önnur landsvæði	Nei, aldrei	143	2,3%
	Stundum	632	10,1%
	Já, oftast	2055	33,0%
	Já, alltaf	3398	54,6%
	Svara ekki	85	—
Norðurland eystra utan Akureyrar	Nei, aldrei	4	2,2%
	Stundum	10	5,5%
	Já, oftast	72	39,3%
	Já, alltaf	97	53,0%
	Svara ekki	1	—
Grenivíkurskóli	Nei, aldrei	0	0,0%
	Stundum	0	0,0%
	Já, oftast	3	37,5%
	Já, alltaf	5	62,5%
	Svara ekki	0	—

Preyta í skóla - 4. og 5. bekkur

Mynd

Finnst þér þú vera þreytt/ur í skólanum?

Skipting	Svar	Fjöldi	Hlutfall
Önnur landsvæði	Sjaldan	1664	26,5%
	Stundum	3257	51,8%
	Oft	1370	21,8%
	Svara ekki	22	—
Norðurland eystra utan Akureyrar	Sjaldan	62	33,7%
	Stundum	86	46,7%
	Oft	36	19,6%
	Svara ekki	0	—
Grenivíkurskóli	Sjaldan	1	12,5%
	Stundum	3	37,5%
	Oft	4	50,0%
	Svara ekki	0	—

Mikilvægt að leggja sig fram í skólanum - 4. og 5. bekkur

Mynd

Finnst þér mikilvægt að leggja þig fram í skólanum?

Skipting	Svar	Fjöldi	Hlutfall
Önnur landsvæði	Alls ekki mikilvægt	184	3,0%
	Ekki mjög mikilvægt	558	9,0%
	Frekar mikilvægt	2247	36,4%
	Mjög mikilvægt	3184	51,6%
	Svara ekki	140	—
Norðurland eystra utan Akureyrar	Alls ekki mikilvægt	4	2,2%
	Ekki mjög mikilvægt	18	9,9%
	Frekar mikilvægt	64	35,2%
	Mjög mikilvægt	96	52,7%
	Svara ekki	2	—
Grenivíkurskóli	Alls ekki mikilvægt	0	0,0%
	Ekki mjög mikilvægt	3	37,5%
	Frekar mikilvægt	4	50,0%
	Mjög mikilvægt	1	12,5%
	Svara ekki	0	—

Truflandi hávaði í kennslustund - 4. og 5. bekkur

Mynd

Hversu oft finnst þér vera truflandi hávaði í kennslustofunni?

Skipting	Svar	Fjöldi	Hlutfall
Önnur landsvæði	Aldrei	325	5,2%
	Sjaldan	977	15,7%
	Stundum	2641	42,6%
	Oft	2263	36,5%
	Svara ekki	107	—
Norðurland eystra utan Akureyrar	Aldrei	8	4,3%
	Sjaldan	23	12,5%
	Stundum	85	46,2%
	Oft	68	37,0%
	Svara ekki	0	—
Grenivíkurskóli	Aldrei	0	0,0%
	Sjaldan	0	0,0%
	Stundum	1	12,5%
	Oft	7	87,5%
	Svara ekki	0	—

Fullorðinn til að tala við í skólanum - 4. og 5. bekkur

Mynd

Er einhver fullorðinn í skólanum sem þú getur talað við þegar þú hefur áhyggjur eða líður illa?

Skipting	Svar	Fjöldi	Hlutfall
Önnur landsvæði	Veit ekki	1797	29,0%
	Nei	522	8,4%
	Já	3871	62,5%
	Svara ekki	123	—
Norðurland eystra utan Akureyrar	Veit ekki	45	24,5%
	Nei	11	6,0%
	Já	128	69,6%
	Svara ekki	0	—
Grenivíkurskóli	Veit ekki	2	25,0%
	Nei	2	25,0%
	Já	4	50,0%
	Svara ekki	0	—

Skólamatur - 4. og 5. bekkur

Mynd

Finnst þér maturinn í skólanum góður?

Skipting	Svar	Fjöldi	Hlutfall
Önnur landsvæði	Mjög vondur	660	10,7%
	Frekar vondur	1320	21,5%
	Frekar góður	3014	49,1%
	Mjög góður	1149	18,7%
	Svara ekki	170	—
Norðurland eystra utan Akureyrar	Mjög vondur	10	5,5%
	Frekar vondur	33	18,1%
	Frekar góður	96	52,7%
	Mjög góður	43	23,6%
	Svara ekki	2	—
Grenivíkurskóli	Mjög vondur	0	0,0%
	Frekar vondur	3	37,5%
	Frekar góður	5	62,5%
	Mjög góður	0	0,0%
	Svara ekki	0	—

Lestur - 4. og 5. bekkur

Mynd

Hvað finnst þér um að lesa í skólanum?

Skipting	Svar	Fjöldi	Hlutfall
Önnur landsvæði	Alls ekki skemmtilegt	664	10,6%
	Ekki mjög skemmtilegt	1483	23,8%
	Frekar skemmtilegt	2405	38,6%
	Mjög skemmtilegt	1685	27,0%
	Svara ekki	76	—
Norðurland eystra utan Akureyrar	Alls ekki skemmtilegt	22	12,0%
	Ekki mjög skemmtilegt	56	30,6%
	Frekar skemmtilegt	59	32,2%
	Mjög skemmtilegt	46	25,1%
	Svara ekki	1	—
Grenivíkurskóli	Alls ekki skemmtilegt	4	50,0%
	Ekki mjög skemmtilegt	2	25,0%
	Frekar skemmtilegt	1	12,5%
	Mjög skemmtilegt	1	12,5%
	Svara ekki	0	—

Hvað finnst þér um að lesa eitthvað sem þú velur sjálf/ur/t í frítíma þínum

Skipting	Svar	Fjöldi	Hlutfall
Önnur landsvæði	Alls ekki skemmtilegt	462	7,5%
	Ekki mjög skemmtilegt	1032	16,7%
	Frekar skemmtilegt	2479	40,0%
	Mjög skemmtilegt	2221	35,9%
	Svara ekki	119	—
Norðurland eystra utan Akureyrar	Alls ekki skemmtilegt	11	6,0%
	Ekki mjög skemmtilegt	32	17,5%
	Frekar skemmtilegt	78	42,6%
	Mjög skemmtilegt	62	33,9%
	Svara ekki	1	—
Grenivíkurskóli	Alls ekki skemmtilegt	4	50,0%
	Ekki mjög skemmtilegt	1	12,5%
	Frekar skemmtilegt	2	25,0%
	Mjög skemmtilegt	1	12,5%
	Svara ekki	0	—

Líkamleg einkenni - 4. og 5. bekkur

Mynd

Höfuðverk

Skipting	Svar	Fjöldi	Hlutfall
Önnur landsvæði	Aldrei	2057	32,7%
	Sjaldan	2038	32,4%
	Stundum	1445	23,0%
	Oft	749	11,9%
	Svara ekki	24	—
Norðurland eystra utan Akureyrar	Aldrei	58	31,9%
	Sjaldan	64	35,2%
	Stundum	35	19,2%
	Oft	25	13,7%
	Svara ekki	2	—
Grenivíkurskóli	Aldrei	2	25,0%
	Sjaldan	3	37,5%
	Stundum	3	37,5%
	Oft	0	0,0%
	Svara ekki	0	—

Magaverk

Skipting	Svar	Fjöldi	Hlutfall
Önnur landsvæði	Aldrei	2342	37,4%
	Sjaldan	2013	32,1%
	Stundum	1306	20,8%
	Oft	608	9,7%
	Svara ekki	44	—
Norðurland eystra utan Akureyrar	Aldrei	70	38,3%
	Sjaldan	64	35,0%
	Stundum	29	15,8%
	Oft	20	10,9%
	Svara ekki	1	—
Grenivíkurskóli	Aldrei	3	37,5%
	Sjaldan	3	37,5%
	Stundum	2	25,0%
	Oft	0	0,0%
	Svara ekki	0	—

Svima

Skipting	Svar	Fjöldi	Hlutfall
Önnur landsvæði	Aldrei	3364	53,7%
	Sjaldan	1641	26,2%
	Stundum	899	14,3%
	Oft	364	5,8%
	Svara ekki	45	—
Norðurland eystra utan Akureyrar	Aldrei	103	56,0%
	Sjaldan	48	26,1%
	Stundum	25	13,6%
	Oft	8	4,3%
	Svara ekki	0	—
Grenivíkurskóli	Aldrei	5	62,5%
	Sjaldan	3	37,5%
	Stundum	0	0,0%
	Oft	0	0,0%
	Svara ekki	0	—

Andleg einkenni - 4. og 5. bekkur

Mynd

Verið döpur/dapur/dapurt

Skipting	Svar	Fjöldi	Hlutfall
Önnur landsvæði	Aldrei	1748	27,9%
	Sjaldan	2509	40,1%
	Stundum	1449	23,1%
	Oft	558	8,9%
	Svara ekki	49	—
Norðurland eystra utan Akureyrar	Aldrei	44	24,0%
	Sjaldan	78	42,6%
	Stundum	48	26,2%
	Oft	13	7,1%
	Svara ekki	1	—
Grenivíkurskóli	Aldrei	1	12,5%
	Sjaldan	4	50,0%
	Stundum	3	37,5%
	Oft	0	0,0%
	Svara ekki	0	—

Verið pirruð/pirraður/pirrað

Skipting	Svar	Fjöldi	Hlutfall
Önnur landsvæði	Aldrei	2409	38,6%
	Sjaldan	2077	33,2%
	Stundum	1194	19,1%
	Oft	568	9,1%
	Svara ekki	65	—
Norðurland eystra utan Akureyrar	Aldrei	66	36,1%
	Sjaldan	70	38,3%
	Stundum	39	21,3%
	Oft	8	4,4%
	Svara ekki	1	—
Grenivíkurskóli	Aldrei	3	37,5%
	Sjaldan	1	12,5%
	Stundum	3	37,5%
	Oft	1	12,5%
	Svara ekki	0	—

Verið kvíðin/kvíðinn/kvíðið

Skipting	Svar	Fjöldi	Hlutfall
Önnur landsvæði	Aldrei	1305	20,8%
	Sjaldan	2357	37,5%
	Stundum	1782	28,4%
	Oft	835	13,3%
	Svara ekki	34	—
Norðurland eystra utan Akureyrar	Aldrei	40	21,9%
	Sjaldan	67	36,6%
	Stundum	54	29,5%
	Oft	22	12,0%
	Svara ekki	1	—
Grenivíkurskóli	Aldrei	1	12,5%
	Sjaldan	2	25,0%
	Stundum	4	50,0%
	Oft	1	12,5%
	Svara ekki	0	—

Líðan í skólanum - 4. og 5. bekkur

Mynd

Hvernig líður þér í kennslustundum?

Skipting	Svar	Fjöldi	Hlutfall
Önnur landsvæði	Mjög illa	165	2,7%
	Frekar illa	607	9,8%
	Frekar vel	3352	54,0%
	Mjög vel	2087	33,6%
	Svara ekki	102	—
Norðurland eystra utan Akureyrar	Mjög illa	4	2,2%
	Frekar illa	15	8,2%
	Frekar vel	104	56,8%
	Mjög vel	60	32,8%
	Svara ekki	1	—
Grenivíkurskóli	Mjög illa	0	0,0%
	Frekar illa	2	25,0%
	Frekar vel	5	62,5%
	Mjög vel	1	12,5%
	Svara ekki	0	—

Hvernig líður þér í frímínútum?

Skipting	Svar	Fjöldi	Hlutfall
Önnur landsvæði	Mjög illa	73	1,2%
	Frekar illa	283	4,6%
	Frekar vel	2195	35,3%
	Mjög vel	3664	59,0%
	Svara ekki	98	—
Norðurland eystra utan Akureyrar	Mjög illa	0	0,0%
	Frekar illa	13	7,1%
	Frekar vel	73	39,9%
	Mjög vel	97	53,0%
	Svara ekki	1	—
Grenivíkurskóli	Mjög illa	0	0,0%
	Frekar illa	0	0,0%
	Frekar vel	4	50,0%
	Mjög vel	4	50,0%
	Svara ekki	0	—

Hreyfing - 4. og 5. bekkur

Mynd

Ef þú hugsar um síðustu sjö daga, hreyfðir þú þig mikið (t.d. með því að hjóla, spila fótbolta, hlaupa eða stunda aðrar íþróttir?)

Skipting	Svar	Fjöldi	Hlutfall
Önnur landsvæði	Alls ekki mikið	213	3,4%
	Ekki mjög mikið	1049	16,7%
	Frekar mikið	2800	44,6%
	Mjög mikið	2210	35,2%
	Svara ekki	41	—
Norðurland eystra utan Akureyrar	Alls ekki mikið	5	2,7%
	Ekki mjög mikið	33	18,0%
	Frekar mikið	91	49,7%
	Mjög mikið	54	29,5%
	Svara ekki	1	—
Grenivíkurskóli	Alls ekki mikið	0	0,0%
	Ekki mjög mikið	1	12,5%
	Frekar mikið	5	62,5%
	Mjög mikið	2	25,0%
	Svara ekki	0	—

Einmana í skólanum - 4. og 5. bekkur

Mynd

Hversu oft hefur þú verið einmanna í skólanum

Skipting	Svar	Fjöldi	Hlutfall
Önnur landsvæði	Aldrei	2209	35,3%
	Sjaldan	2472	39,5%
	Stundum	1126	18,0%
	Oft	453	7,2%
	Svara ekki	53	—
Norðurland eystra utan Akureyrar	Aldrei	47	25,7%
	Sjaldan	90	49,2%
	Stundum	28	15,3%
	Oft	18	9,8%
	Svara ekki	1	—
Grenivíkurskóli	Aldrei	2	25,0%
	Sjaldan	5	62,5%
	Stundum	1	12,5%
	Oft	0	0,0%
	Svara ekki	0	—

Einmana í skólanum - 4. og 5. bekkur - Strákar og stelpur

Mynd

Hversu oft hefur þú verið einmanna í skólanum

Kyn	Skipting	Svar	Fjöldi	Hlutfall
Stelpur	Önnur landsvæði	Aldrei	927	30,8%
		Sjaldan	1273	42,3%
		Stundum	596	19,8%
		Oft	217	7,2%
		Svara ekki	22	—
	Norðurland eystra utan Akureyrar	Aldrei	26	27,1%
		Sjaldan	49	51,0%
		Stundum	12	12,5%
		Oft	9	9,4%
		Svara ekki	1	—
	Grenivíkurskóli	Aldrei	0	0,0%
		Sjaldan	1	100,0%
		Stundum	0	0,0%
		Oft	0	0,0%
		Svara ekki	0	—

Hversu oft hefur þú verið einmanna í skólanum

Kyn	Skipting	Svar	Fjöldi	Hlutfall
Strákar	Önnur landsvæði	Aldrei	1230	40,4%
		Sjaldan	1127	37,1%
		Stundum	481	15,8%
		Oft	203	6,7%
		Svara ekki	25	—
	Norðurland eystra utan Akureyrar	Aldrei	21	24,7%
		Sjaldan	41	48,2%
		Stundum	15	17,6%
		Oft	8	9,4%
		Svara ekki	0	—
	Grenivíkurskóli	Aldrei	2	28,6%
		Sjaldan	4	57,1%
		Stundum	1	14,3%
		Oft	0	0,0%
		Svara ekki	0	—

Orðið fyrir einelti - 4. og 5. bekkur

Mynd

Hefur þú verið lögð/lagður/lagt í einelti í skólanum í 4./5. bekk?

Skipting	Svar	Fjöldi	Hlutfall
Önnur landsvæði	Aldrei	3657	58,4%
	Sjaldan	1476	23,6%
	Stundum	734	11,7%
	Oft	394	6,3%
	Svara ekki	52	—
Norðurland eystra utan Akureyrar	Aldrei	99	54,1%
	Sjaldan	52	28,4%
	Stundum	20	10,9%
	Oft	12	6,6%
	Svara ekki	1	—
Grenivíkurskóli	Aldrei	5	62,5%
	Sjaldan	3	37,5%
	Stundum	0	0,0%
	Oft	0	0,0%
	Svara ekki	0	—

Skilin útundan - 4. og 5. bekkur

Mynd

Hefur þú verið skilin/skilinn/skilið útundan í skólanum í 4./5. bekk?

Skipting	Svar	Fjöldi	Hlutfall
Önnur landsvæði	Aldrei	3063	48,9%
	Sjaldan	1999	31,9%
	Stundum	875	14,0%
	Oft	330	5,3%
	Svara ekki	46	—
Norðurland eystra utan Akureyrar	Aldrei	71	39,0%
	Sjaldan	70	38,5%
	Stundum	29	15,9%
	Oft	12	6,6%
	Svara ekki	2	—
Grenivíkurskóli	Aldrei	2	25,0%
	Sjaldan	5	62,5%
	Stundum	1	12,5%
	Oft	0	0,0%
	Svara ekki	0	—

Skilin útundan - 4. og 5. bekkur - Strákar og stelpur

Mynd

Hefur þú verið skilin/skilinn/skilið útundan í skólanum í 4./5. bekk?

Kyn	Skipting	Svar	Fjöldi	Hlutfall
Stelpur	Önnur landsvæði	Aldrei	1418	47,0%
		Sjaldan	1017	33,7%
		Stundum	438	14,5%
		Oft	142	4,7%
		Svara ekki	20	—
	Norðurland eystra utan Akureyrar	Aldrei	41	43,2%
		Sjaldan	35	36,8%
		Stundum	14	14,7%
		Oft	5	5,3%
		Svara ekki	2	—
	Grenivíkurskóli	Aldrei	0	0,0%
		Sjaldan	1	100,0%
		Stundum	0	0,0%
		Oft	0	0,0%
Svara ekki		0	—	

Hefur þú verið skilin/skilinn/skilið útundan í skólanum í 4./5. bekk?

Kyn	Skipting	Svar	Fjöldi	Hlutfall
Strákar	Önnur landsvæði	Aldrei	1576	51,7%
		Sjaldan	917	30,1%
		Stundum	400	13,1%
		Oft	154	5,1%
		Svara ekki	19	—
	Norðurland eystra utan Akureyrar	Aldrei	30	35,3%
		Sjaldan	34	40,0%
		Stundum	15	17,6%
		Oft	6	7,1%
		Svara ekki	0	—
	Grenivíkurskóli	Aldrei	2	28,6%
		Sjaldan	4	57,1%
		Stundum	1	14,3%
		Oft	0	0,0%
Svara ekki		0	—	

Einelti á neti - 4. og 5. bekkur

Mynd

Hefur þú verið lögð/lagður/lagt í einelti á netinu í 4./5. bekk?

Skipting	Svar	Fjöldi	Hlutfall
Önnur landsvæði	Aldrei	5063	80,7%
	Sjaldan	697	11,1%
	Stundum	342	5,5%
	Oft	170	2,7%
	Svara ekki	41	—
Norðurland eystra utan Akureyrar	Aldrei	155	84,7%
	Sjaldan	18	9,8%
	Stundum	5	2,7%
	Oft	5	2,7%
	Svara ekki	1	—
Grenivíkurskóli	Aldrei	7	87,5%
	Sjaldan	0	0,0%
	Stundum	1	12,5%
	Oft	0	0,0%
	Svara ekki	0	—

Vinir - 4. og 5. bekkur

Mynd

Átt þú góða vini?

Skipting	Svar	Fjöldi	Hlutfall
Önnur landsvæði	Nei , ég á engan góðan vin	84	1,3%
	Já, ég á fleiri en einn góðan vin	5304	85,2%
	Já, ég á einn góðan vin	836	13,4%
	Svara ekki	89	—
Norðurland eystra utan Akureyrar	Nei , ég á engan góðan vin	2	1,1%
	Já, ég á fleiri en einn góðan vin	148	81,3%
	Já, ég á einn góðan vin	32	17,6%
	Svara ekki	2	—
Grenivíkurskóli	Nei , ég á engan góðan vin	0	0,0%
	Já, ég á fleiri en einn góðan vin	5	62,5%
	Já, ég á einn góðan vin	3	37,5%
	Svara ekki	0	—

6. - 10. bekkur

Líkar skólinn - 6. - 10. bekkur

Mynd

Hvernig líkar þér í skólanum?

Skipting	Svar	Fjöldi	Hlutfall
Önnur landsvæði	Mér líkar alls ekki vel í skólanum	764	4,6%
	Mér líkar ekki vel í skólanum	1887	11,3%
	Mér líkar þokkalega í skólanum	9606	57,6%
	Mér líkar mjög vel í skólanum	4417	26,5%
	Svara ekki	76	—
Norðurland eystra utan Akureyrar	Mér líkar alls ekki vel í skólanum	19	4,1%
	Mér líkar ekki vel í skólanum	55	12,0%
	Mér líkar þokkalega í skólanum	268	58,5%
	Mér líkar mjög vel í skólanum	116	25,3%
	Svara ekki	1	—
Grenivíkurskóli	Mér líkar alls ekki vel í skólanum	2	7,1%
	Mér líkar ekki vel í skólanum	4	14,3%
	Mér líkar þokkalega í skólanum	12	42,9%
	Mér líkar mjög vel í skólanum	10	35,7%
	Svara ekki	0	—

Líkar skólinn - 6. - 10. bekkur - Strákar og stelpur

Mynd

Hvernig líkar þér í skólanum?

Kyn	Skipting	Svar	Fjöldi	Hlutfall
Stelpur	Önnur landsvæði	Mér líkar alls ekki vel í skólanum	324	4,2%
		Mér líkar ekki vel í skólanum	959	12,4%
		Mér líkar þokkalega í skólanum	4579	59,2%
		Mér líkar mjög vel í skólanum	1879	24,3%
		Svara ekki	40	—
	Norðurland eystra utan Akureyrar	Mér líkar alls ekki vel í skólanum	11	5,2%
		Mér líkar ekki vel í skólanum	25	11,7%
		Mér líkar þokkalega í skólanum	137	64,3%
		Mér líkar mjög vel í skólanum	40	18,8%
		Svara ekki	0	—
	Grenivíkurskóli	Mér líkar alls ekki vel í skólanum	1	8,3%
		Mér líkar ekki vel í skólanum	1	8,3%
		Mér líkar þokkalega í skólanum	5	41,7%
		Mér líkar mjög vel í skólanum	5	41,7%
		Svara ekki	0	—

Hvernig líkar þér í skólanum?

Kyn	Skipting	Svar	Fjöldi	Hlutfall
Strákar	Önnur landsvæði	Mér líkar alls ekki vel í skólanum	370	4,5%
		Mér líkar ekki vel í skólanum	798	9,6%
		Mér líkar þokkalega í skólanum	4689	56,4%
		Mér líkar mjög vel í skólanum	2451	29,5%
		Svara ekki	29	—
	Norðurland eystra utan Akureyrar	Mér líkar alls ekki vel í skólanum	6	2,6%
		Mér líkar ekki vel í skólanum	27	11,7%
		Mér líkar þokkalega í skólanum	123	53,2%
		Mér líkar mjög vel í skólanum	75	32,5%
		Svara ekki	0	—
	Grenivíkurskóli	Mér líkar alls ekki vel í skólanum	0	0,0%
		Mér líkar ekki vel í skólanum	3	20,0%
		Mér líkar þokkalega í skólanum	7	46,7%
		Mér líkar mjög vel í skólanum	5	33,3%
		Svara ekki	0	—

Álaga vegna heimanáms - 6. - 10. bekkur

Mynd

Hversu miklu álagi verður þú fyrir vegna skólanámsins?

Skipting	Svar	Fjöldi	Hlutfall
Önnur landsvæði	Miklu	2483	14,9%
	Nokkru	5669	34,1%
	Litlu	6561	39,5%
	Engu	1900	11,4%
	Svara ekki	137	—
Norðurland eystra utan Akureyrar	Miklu	62	13,5%
	Nokkru	139	30,3%
	Litlu	210	45,9%
	Engu	47	10,3%
	Svara ekki	1	—
Grenivíkurskóli	Miklu	4	14,3%
	Nokkru	9	32,1%
	Litlu	8	28,6%
	Engu	7	25,0%
	Svara ekki	0	—

Álaga vegna heimanáms - 6. - 10. bekkur - Strákar og stelpur

Mynd

Hversu miklu álagi verður þú fyrir vegna skólanámsins?

Kyn	Skipting	Svar	Fjöldi	Hlutfall
Stelpur	Önnur landsvæði	Miklu	1468	19,0%
		Nokkru	3009	39,0%
		Litlu	2673	34,6%
		Engu	570	7,4%
		Svara ekki	61	—
	Norðurland eystra utan Akureyrar	Miklu	31	14,6%
		Nokkru	76	35,7%
		Litlu	95	44,6%
		Engu	11	5,2%
		Svara ekki	0	—
	Grenivíkurskóli	Miklu	1	8,3%
		Nokkru	6	50,0%
		Litlu	2	16,7%
		Engu	3	25,0%
		Svara ekki	0	—

Hversu miklu álagi verður þú fyrir vegna skólanámsins?

Kyn	Skipting	Svar	Fjöldi	Hlutfall
Strákar	Önnur landsvæði	Miklu	827	10,0%
		Nokkru	2459	29,7%
		Litlu	3726	45,0%
		Engu	1262	15,3%
		Svara ekki	63	—
	Norðurland eystra utan Akureyrar	Miklu	25	10,8%
		Nokkru	59	25,5%
		Litlu	112	48,5%
		Engu	35	15,2%
		Svara ekki	0	—
	Grenivíkurskóli	Miklu	3	20,0%
		Nokkru	3	20,0%
		Litlu	5	33,3%
		Engu	4	26,7%
		Svara ekki	0	—

Finnst kennurum annt um mig - 6. - 10. bekkur

Mynd

Mér finnst kennurunum mínum vera annt um mig sem einstakling

Skipting	Svar	Fjöldi	Hlutfall
Önnur landsvæði	Mjög ósammála	466	2,8%
	Ósammála	865	5,2%
	Hvorki né	3678	22,3%
	Sammála	7987	48,4%
	Mjög sammála	3517	21,3%
	Svara ekki	237	—
Norðurland eystra utan Akureyrar	Mjög ósammála	14	3,1%
	Ósammála	18	4,0%
	Hvorki né	98	21,6%
	Sammála	210	46,3%
	Mjög sammála	114	25,1%
	Svara ekki	5	—
Grenivíkurskóli	Mjög ósammála	0	0,0%
	Ósammála	1	3,6%
	Hvorki né	6	21,4%
	Sammála	14	50,0%
	Mjög sammála	7	25,0%
	Svara ekki	0	—

Finnst kennurum annt um mig - 6. - 10. bekkur - Strákar og stelpur

Mynd

Mér finnst kennurunum mínum vera annt um mig sem einstakling

Kyn	Skipting	Svar	Fjöldi	Hlutfall
Stelpur	Önnur landsvæði	Mjög ósammála	179	2,3%
		Ósammála	429	5,6%
		Hvorki né	1808	23,5%
		Sammála	3730	48,5%
		Mjög sammála	1542	20,1%
		Svara ekki	93	—
		Mjög ósammála	4	1,9%
	Norðurland eystra utan Akureyrar	Ósammála	8	3,8%
		Hvorki né	50	23,6%
		Sammála	102	48,1%
		Mjög sammála	48	22,6%
		Svara ekki	1	—
	Grenivíkurskóli	Mjög ósammála	0	0,0%
		Ósammála	1	8,3%
		Hvorki né	1	8,3%
		Sammála	7	58,3%
		Mjög sammála	3	25,0%
		Svara ekki	0	—

Mér finnst kennurunum mínum vera annt um mig sem einstakling

Kyn	Skipting	Svar	Fjöldi	Hlutfall	
Strákar	Önnur landsvæði	Mjög ósammála	246	3,0%	
		Ósammála	387	4,7%	
		Hvorki né	1691	20,6%	
		Sammála	3998	48,7%	
		Mjög sammála	1880	22,9%	
		Svara ekki	135	—	
		Mjög ósammála	9	3,9%	
	Norðurland eystra utan Akureyrar	Ósammála	8	3,5%	
		Hvorki né	43	18,9%	
		Sammála	103	45,2%	
		Mjög sammála	65	28,5%	
		Svara ekki	3	—	
		Grenivíkurskóli	Mjög ósammála	0	0,0%
			Ósammála	0	0,0%
Hvorki né	4		26,7%		
Sammála	7		46,7%		
Mjög sammála	4		26,7%		
		Svara ekki	0	—	

Traust á kennurum - 6. - 10. bekkur

Mynd

Ég treysti kennurunum mínum

Skipting	Svar	Fjöldi	Hlutfall
Önnur landsvæði	Mjög ósammála	912	5,5%
	Ósammála	1375	8,3%
	Hvorki né	3589	21,5%
	Sammála	7151	42,9%
	Mjög sammála	3638	21,8%
	Svara ekki	85	—
Norðurland eystra utan Akureyrar	Mjög ósammála	20	4,4%
	Ósammála	39	8,5%
	Hvorki né	109	23,9%
	Sammála	179	39,2%
	Mjög sammála	110	24,1%
	Svara ekki	2	—
Grenivíkurskóli	Mjög ósammála	0	0,0%
	Ósammála	2	7,1%
	Hvorki né	6	21,4%
	Sammála	11	39,3%
	Mjög sammála	9	32,1%
	Svara ekki	0	—

Traust á kennurum - 6. - 10. bekkur - Strákar og stelpur

Mynd

Ég treysti kennurunum mínum

Kyn	Skipting	Svar	Fjöldi	Hlutfall
Stelpur	Önnur landsvæði	Mjög ósammála	405	5,2%
		Ósammála	750	9,7%
		Hvorki né	1883	24,3%
		Sammála	3233	41,8%
		Mjög sammála	1470	19,0%
		Svara ekki	40	—
		Mjög ósammála	10	4,7%
	Norðurland eystra utan Akureyrar	Ósammála	23	10,8%
		Hvorki né	66	31,0%
		Sammála	72	33,8%
		Mjög sammála	42	19,7%
		Svara ekki	0	—
	Grenivíkurskóli	Mjög ósammála	0	0,0%
		Ósammála	1	8,3%
		Hvorki né	2	16,7%
		Sammála	5	41,7%
		Mjög sammála	4	33,3%
		Svara ekki	0	—

Ég treysti kennurunum mínum

Kyn	Skipting	Svar	Fjöldi	Hlutfall	
Strákar	Önnur landsvæði	Mjög ósammála	439	5,3%	
		Ósammála	550	6,6%	
		Hvorki né	1550	18,7%	
		Sammála	3679	44,3%	
		Mjög sammála	2081	25,1%	
		Svara ekki	38	—	
		Mjög ósammála	9	3,9%	
	Norðurland eystra utan Akureyrar	Ósammála	11	4,8%	
		Hvorki né	41	17,8%	
		Sammála	103	44,8%	
		Mjög sammála	66	28,7%	
		Svara ekki	1	—	
		Grenivíkurskóli	Mjög ósammála	0	0,0%
			Ósammála	1	6,7%
Hvorki né	3		20,0%		
Sammála	6		40,0%		
Mjög sammála	5		33,3%		
		Svara ekki	0	—	

Virknir nemendur - 6. - 10. bekkur

Mynd

Nemendur taka þátt í að skipuleggja skólaviðburði

Skipting	Svar	Fjöldi	Hlutfall
Önnur landsvæði	Mjög ósammála	1086	6,6%
	Ósammála	1722	10,5%
	Hvorki né	5478	33,5%
	Sammála	6155	37,6%
	Mjög sammála	1933	11,8%
	Svara ekki	376	—
Norðurland eystra utan Akureyrar	Mjög ósammála	24	5,3%
	Ósammála	35	7,7%
	Hvorki né	153	33,7%
	Sammála	185	40,7%
	Mjög sammála	57	12,6%
	Svara ekki	5	—
Grenivíkurskóli	Mjög ósammála	1	3,7%
	Ósammála	2	7,4%
	Hvorki né	6	22,2%
	Sammála	16	59,3%
	Mjög sammála	2	7,4%
	Svara ekki	1	—

Nemendur fá oft tækifæri til að skipuleggja skólaverkefni

Skipting	Svar	Fjöldi	Hlutfall
Önnur landsvæði	Mjög ósammála	1385	8,4%
	Ósammála	2558	15,5%
	Hvorki né	5778	35,1%
	Sammála	5449	33,1%
	Mjög sammála	1300	7,9%
	Svara ekki	280	—
Norðurland eystra utan Akureyrar	Mjög ósammála	27	5,9%
	Ósammála	59	13,0%
	Hvorki né	159	34,9%
	Sammála	171	37,6%
	Mjög sammála	39	8,6%
	Svara ekki	4	—
Grenivíkurskóli	Mjög ósammála	2	7,4%
	Ósammála	4	14,8%
	Hvorki né	10	37,0%
	Sammála	9	33,3%
	Mjög sammála	2	7,4%
	Svara ekki	1	—

Tekið er mark á hugmyndum nemenda

Skipting	Svar	Fjöldi	Hlutfall
Önnur landsvæði	Mjög ósammála	775	4,7%
	Ósammála	1554	9,4%
	Hvorki né	5159	31,2%
	Sammála	7366	44,6%
	Mjög sammála	1666	10,1%
	Svara ekki	230	—
Norðurland eystra utan Akureyrar	Mjög ósammála	19	4,2%
	Ósammála	29	6,4%
	Hvorki né	105	23,1%
	Sammála	245	53,8%
	Mjög sammála	57	12,5%
	Svara ekki	4	—
Grenivíkurskóli	Mjög ósammála	1	3,6%
	Ósammála	5	17,9%
	Hvorki né	7	25,0%
	Sammála	11	39,3%
	Mjög sammála	4	14,3%
	Svara ekki	0	—

Tilheyra - 6. - 10. bekkur

Mynd

Mér finnst ég vera utangarðs í skólanum

Skipting	Svar	Fjöldi	Hlutfall
Önnur landsvæði	Mjög sammála	692	4,2%
	Sammála	1974	11,9%
	Ósammála	7138	43,2%
	Mjög ósammála	6734	40,7%
	Svara ekki	212	—
Norðurland eystra utan Akureyrar	Mjög sammála	16	3,5%
	Sammála	62	13,6%
	Ósammála	209	45,9%
	Mjög ósammála	168	36,9%
	Svara ekki	4	—
Grenivíkurskóli	Mjög sammála	0	0,0%
	Sammála	2	7,4%
	Ósammála	11	40,7%
	Mjög ósammála	14	51,9%
	Svara ekki	1	—

Mér finnst ég tilheyra í skólanum

Skipting	Svar	Fjöldi	Hlutfall
Önnur landsvæði	Mjög ósammála	732	4,5%
	Ósammála	2676	16,3%
	Sammála	9517	57,9%
	Mjög sammála	3510	21,4%
	Svara ekki	315	—
Norðurland eystra utan Akureyrar	Mjög ósammála	27	5,9%
	Ósammála	73	16,0%
	Sammála	269	59,0%
	Mjög sammála	87	19,1%
	Svara ekki	3	—
Grenivíkurskóli	Mjög ósammála	2	7,1%
	Ósammála	4	14,3%
	Sammála	14	50,0%
	Mjög sammála	8	28,6%
	Svara ekki	0	—

Öðrum nemendum virðist líka vel við mig

Skipting	Svar	Fjöldi	Hlutfall
Önnur landsvæði	Mjög ósammála	449	2,7%
	Ósammála	2229	13,5%
	Sammála	10638	64,5%
	Mjög sammála	3178	19,3%
	Svara ekki	256	—
Norðurland eystra utan Akureyrar	Mjög ósammála	13	2,9%
	Ósammála	58	12,7%
	Sammála	306	67,3%
	Mjög sammála	78	17,1%
	Svara ekki	4	—
Grenivíkurskóli	Mjög ósammála	0	0,0%
	Ósammála	2	7,1%
	Sammála	17	60,7%
	Mjög sammála	9	32,1%
	Svara ekki	0	—

Lestur - 6. - 10. bekkur

Mynd

Í frítíma þínum af því að þig langar til þess?

Skipting	Svar	Fjöldi	Hlutfall
Önnur landsvæði	Aldrei eða næstum aldrei	5736	35,1%
	Einu sinni á ári eða sjaldnar	1154	7,1%
	Nokkrum sinnum á ári	2629	16,1%
	Í hverjum mánuði	2552	15,6%
	Í hverri viku	2859	17,5%
	Á hverjum degi	1432	8,8%
	Svara ekki	388	—
	Norðurland eystra utan Akureyrar	Aldrei eða næstum aldrei	167
Norðurland eystra utan Akureyrar	Einu sinni á ári eða sjaldnar	42	9,3%
	Nokkrum sinnum á ári	66	14,5%
	Í hverjum mánuði	52	11,5%
	Í hverri viku	90	19,8%
	Á hverjum degi	37	8,1%
	Svara ekki	5	—
	Grenivíkurskóli	Aldrei eða næstum aldrei	12
Einu sinni á ári eða sjaldnar		2	7,1%
Nokkrum sinnum á ári		5	17,9%
Í hverjum mánuði		2	7,1%
Í hverri viku		5	17,9%
Á hverjum degi		2	7,1%
Svara ekki		0	—

dagblöð eða fréttasíður á netinu í frítíma þínum af því að þig langar til þess?

Skipting	Svar	Fjöldi	Hlutfall
Önnur landsvæði	Aldrei eða næstum aldrei	7573	46,1%
	Einu sinni á ári eða sjaldnar	1584	9,6%
	Nokkrum sinnum á ári	2504	15,2%
	Í hverjum mánuði	2176	13,2%
	Í hverri viku	1802	11,0%
	Á hverjum degi	793	4,8%
	Svara ekki	318	—
Norðurland eystra utan Akureyrar	Aldrei eða næstum aldrei	196	42,9%
	Einu sinni á ári eða sjaldnar	51	11,2%
	Nokkrum sinnum á ári	75	16,4%
	Í hverjum mánuði	62	13,6%
	Í hverri viku	56	12,3%
	Á hverjum degi	17	3,7%
	Svara ekki	2	—
Grenivíkurskóli	Aldrei eða næstum aldrei	14	50,0%
	Einu sinni á ári eða sjaldnar	4	14,3%
	Nokkrum sinnum á ári	5	17,9%
	Í hverjum mánuði	2	7,1%
	Í hverri viku	3	10,7%
	Á hverjum degi	0	0,0%
	Svara ekki	0	—

fræðsluefni eða horfir á fræðslumyndbönd á netinu í frítíma þínum af því að þig langar til þess?

Skipting	Svar	Fjöldi	Hlutfall
Önnur landsvæði	Aldrei eða næstum aldrei	4825	29,5%
	Einu sinni á ári eða sjaldnar	1947	11,9%
	Nokkrum sinnum á ári	3045	18,6%
	Í hverjum mánuði	2848	17,4%
	Í hverri viku	2568	15,7%
	Á hverjum degi	1102	6,7%
	Svara ekki	415	—
Norðurland eystra utan Akureyrar	Aldrei eða næstum aldrei	139	30,5%
	Einu sinni á ári eða sjaldnar	65	14,3%
	Nokkrum sinnum á ári	72	15,8%
	Í hverjum mánuði	80	17,6%
	Í hverri viku	68	14,9%
	Á hverjum degi	31	6,8%
	Svara ekki	4	—
Grenivíkurskóli	Aldrei eða næstum aldrei	11	39,3%
	Einu sinni á ári eða sjaldnar	3	10,7%
	Nokkrum sinnum á ári	6	21,4%
	Í hverjum mánuði	5	17,9%
	Í hverri viku	2	7,1%
	Á hverjum degi	1	3,6%
	Svara ekki	0	—

Preyta í skóla - 6. - 10. bekkur

Mynd

Hve oft finnst þér þú vera þreyttur í skólanum?

Skipting	Svar	Fjöldi	Hlutfall
Önnur landsvæði	Næstum aldrei	1721	10,4%
	Fáa skóladaga	3315	20,1%
	Suma skóladaga	5448	33,0%
	Flesta skóladaga	3282	19,9%
	Næstum alla skóladaga	2746	16,6%
	Svara ekki	238	—
Norðurland eystra utan Akureyrar	Næstum aldrei	47	10,3%
	Fáa skóladaga	90	19,7%
	Suma skóladaga	137	30,0%
	Flesta skóladaga	103	22,5%
	Næstum alla skóladaga	80	17,5%
	Svara ekki	2	—
Grenivíkurskóli	Næstum aldrei	6	21,4%
	Fáa skóladaga	4	14,3%
	Suma skóladaga	8	28,6%
	Flesta skóladaga	4	14,3%
	Næstum alla skóladaga	6	21,4%
	Svara ekki	0	—

Preyta í skóla - 6. - 10. bekkur - Strákar og stelpur

Mynd

Hve oft finnst þér þú vera þreyttur í skólanum?

Kyn	Skipting	Svar	Fjöldi	Hlutfall
Stelpur	Önnur landsvæði	Næstum aldrei	639	8,3%
		Fáa skóladaga	1366	17,8%
		Suma skóladaga	2589	33,7%
		Flesta skóladaga	1722	22,4%
		Næstum alla skóladaga	1377	17,9%
		Svara ekki	88	—
	Norðurland eystra utan Akureyrar	Næstum aldrei	15	7,1%
		Fáa skóladaga	35	16,5%
		Suma skóladaga	63	29,7%
		Flesta skóladaga	57	26,9%
		Næstum alla skóladaga	42	19,8%
		Svara ekki	1	—
	Grenivíkurskóli	Næstum aldrei	1	8,3%
		Fáa skóladaga	1	8,3%
		Suma skóladaga	6	50,0%
		Flesta skóladaga	3	25,0%
		Næstum alla skóladaga	1	8,3%
		Svara ekki	0	—

Hve oft finnst þér þú vera þreyttur í skólanum?

Kyn	Skipting	Svar	Fjöldi	Hlutfall
Strákar	Önnur landsvæði	Næstum aldrei	1043	12,7%
		Fáa skóladaga	1878	22,9%
		Suma skóladaga	2697	32,9%
		Flesta skóladaga	1416	17,2%
		Næstum alla skóladaga	1176	14,3%
		Svara ekki	127	—
	Norðurland eystra utan Akureyrar	Næstum aldrei	32	13,9%
		Fáa skóladaga	55	23,8%
		Suma skóladaga	71	30,7%
		Flesta skóladaga	41	17,7%
		Næstum alla skóladaga	32	13,9%
		Svara ekki	0	—
	Grenivíkurskóli	Næstum aldrei	5	33,3%
		Fáa skóladaga	3	20,0%
		Suma skóladaga	2	13,3%
		Flesta skóladaga	1	6,7%
		Næstum alla skóladaga	4	26,7%
		Svara ekki	0	—

Truflandi hávaði í kennslustund - 6. - 10. bekkur

Mynd

Hversu oft finnst þér vera truflandi hávaði í kennslustofunni?

Skipting	Svar	Fjöldi	Hlutfall
Önnur landsvæði	Alltaf	1301	7,8%
	Oft	3861	23,2%
	Stundum	6242	37,5%
	Sjaldan	4049	24,3%
	Aldrei	1214	7,3%
	Svara ekki	83	—
Norðurland eystra utan Akureyrar	Alltaf	48	10,5%
	Oft	117	25,5%
	Stundum	168	36,7%
	Sjaldan	104	22,7%
	Aldrei	21	4,6%
	Svara ekki	1	—
Grenivíkurskóli	Alltaf	2	7,1%
	Oft	6	21,4%
	Stundum	12	42,9%
	Sjaldan	6	21,4%
	Aldrei	2	7,1%
	Svara ekki	0	—

Truflandi hávaði í kennslustund - 6. - 10. bekkur - Strákar og stelpur

Mynd

Hversu oft finnst þér vera truflandi hávaði í kennslustofunni?

Kyn	Skipting	Svar	Fjöldi	Hlutfall
Stelpur	Önnur landsvæði	Alltaf	658	8,5%
		Oft	1987	25,6%
		Stundum	3043	39,3%
		Sjaldan	1675	21,6%
		Aldrei	384	5,0%
		Svara ekki	34	—
	Norðurland eystra utan Akureyrar	Alltaf	25	11,7%
		Oft	56	26,3%
		Stundum	89	41,8%
		Sjaldan	34	16,0%
		Aldrei	9	4,2%
		Svara ekki	0	—
	Grenivíkurskóli	Alltaf	1	8,3%
		Oft	4	33,3%
		Stundum	5	41,7%
		Sjaldan	2	16,7%
		Aldrei	0	0,0%
		Svara ekki	0	—

Hversu oft finnst þér vera truflandi hávaði í kennslustofunni?

Kyn	Skipting	Svar	Fjöldi	Hlutfall
Strákar	Önnur landsvæði	Alltaf	525	6,3%
		Oft	1682	20,3%
		Stundum	3009	36,3%
		Sjaldan	2288	27,6%
		Aldrei	792	9,5%
		Svara ekki	41	—
		Alltaf	17	7,4%
	Norðurland eystra utan Akureyrar	Oft	58	25,1%
		Stundum	77	33,3%
		Sjaldan	69	29,9%
		Aldrei	10	4,3%
		Svara ekki	0	—
		Alltaf	0	0,0%
	Grenivíkurskóli	Oft	2	13,3%
		Stundum	7	46,7%
		Sjaldan	4	26,7%
		Aldrei	2	13,3%
		Svara ekki	0	—
		Alltaf	0	0,0%

Andleg einkenni - 6. - 10. bekkur

Mynd

Verið döpur/dapur/dapurt

Skipting	Svar	Fjöldi	Hlutfall
Önnur landsvæði	Aldrei	2773	16,9%
	Sjaldan	5142	31,2%
	Um það bil mánaðarlega	2392	14,5%
	Um það bil vikulega	2278	13,8%
	Oftar en einu sinni í viku	2107	12,8%
	Hér um bil daglega	1764	10,7%
	Svara ekki	294	—
Norðurland eystra utan Akureyrar	Aldrei	52	11,5%
	Sjaldan	151	33,3%
	Um það bil mánaðarlega	62	13,7%
	Um það bil vikulega	65	14,3%
	Oftar en einu sinni í viku	56	12,3%
	Hér um bil daglega	68	15,0%
	Svara ekki	5	—
Grenivíkurskóli	Aldrei	6	21,4%
	Sjaldan	11	39,3%
	Um það bil mánaðarlega	4	14,3%
	Um það bil vikulega	1	3,6%
	Oftar en einu sinni í viku	3	10,7%
	Hér um bil daglega	3	10,7%
	Svara ekki	0	—

Verið pirruð/pirraður/pirrað

Skipting	Svar	Fjöldi	Hlutfall
Önnur landsvæði	Aldrei	721	4,4%
	Sjaldan	2979	18,1%
	Um það bil mánaðarlega	2623	15,9%
	Um það bil vikulega	3503	21,2%
	Oftar en einu sinni í viku	3624	22,0%
	Hér um bil daglega	3053	18,5%
	Svara ekki	247	—
Norðurland eystra utan Akureyrar	Aldrei	8	1,8%
	Sjaldan	78	17,1%
	Um það bil mánaðarlega	73	16,0%
	Um það bil vikulega	82	17,9%
	Oftar en einu sinni í viku	104	22,8%
	Hér um bil daglega	112	24,5%
	Svara ekki	2	—
Grenivíkurskóli	Aldrei	1	3,7%
	Sjaldan	6	22,2%
	Um það bil mánaðarlega	7	25,9%
	Um það bil vikulega	3	11,1%
	Oftar en einu sinni í viku	6	22,2%
	Hér um bil daglega	4	14,8%
	Svara ekki	1	—

Verið kvíðin/kvíðinn/kvíðið

Skipting	Svar	Fjöldi	Hlutfall
Önnur landsvæði	Aldrei	2003	12,1%
	Sjaldan	4091	24,8%
	Um það bil mánaðarlega	2360	14,3%
	Um það bil vikulega	2442	14,8%
	Oftar en einu sinni í viku	2531	15,3%
	Hér um bil daglega	3076	18,6%
	Svara ekki	247	—
Norðurland eystra utan Akureyrar	Aldrei	49	10,7%
	Sjaldan	102	22,4%
	Um það bil mánaðarlega	63	13,8%
	Um það bil vikulega	77	16,9%
	Oftar en einu sinni í viku	81	17,8%
	Hér um bil daglega	84	18,4%
	Svara ekki	3	—
Grenivíkurskóli	Aldrei	8	28,6%
	Sjaldan	9	32,1%
	Um það bil mánaðarlega	0	0,0%
	Um það bil vikulega	2	7,1%
	Oftar en einu sinni í viku	3	10,7%
	Hér um bil daglega	6	21,4%
	Svara ekki	0	—

Átt erfitt með að sofna

Skipting	Svar	Fjöldi	Hlutfall
Önnur landsvæði	Aldrei	2339	14,1%
	Sjaldan	4814	29,1%
	Um það bil mánaðarlega	2151	13,0%
	Um það bil vikulega	2303	13,9%
	Oftar en einu sinni í viku	2464	14,9%
	Hér um bil daglega	2468	14,9%
	Svara ekki	211	—
Norðurland eystra utan Akureyrar	Aldrei	61	13,3%
	Sjaldan	122	26,7%
	Um það bil mánaðarlega	64	14,0%
	Um það bil vikulega	55	12,0%
	Oftar en einu sinni í viku	75	16,4%
	Hér um bil daglega	80	17,5%
	Svara ekki	2	—
Grenivíkurskóli	Aldrei	5	17,9%
	Sjaldan	11	39,3%
	Um það bil mánaðarlega	5	17,9%
	Um það bil vikulega	2	7,1%
	Oftar en einu sinni í viku	3	10,7%
	Hér um bil daglega	2	7,1%
	Svara ekki	0	—

Líkamleg einkenni - 6. - 10. bekkur

Mynd

Höfuðverk

Skipting	Svar	Fjöldi	Hlutfall
Önnur landsvæði	Aldrei	935	5,7%
	Sjaldan	4779	29,0%
	Um það bil mánaðarlega	2910	17,7%
	Um það bil vikulega	3248	19,7%
	Oftar en einu sinni í viku	2858	17,4%
	Hér um bil daglega	1734	10,5%
	Svara ekki	286	—
Norðurland eystra utan Akureyrar	Aldrei	24	5,3%
	Sjaldan	133	29,3%
	Um það bil mánaðarlega	76	16,7%
	Um það bil vikulega	102	22,5%
	Oftar en einu sinni í viku	71	15,6%
	Hér um bil daglega	48	10,6%
	Svara ekki	5	—
Grenivíkurskóli	Aldrei	1	3,6%
	Sjaldan	12	42,9%
	Um það bil mánaðarlega	2	7,1%
	Um það bil vikulega	8	28,6%
	Oftar en einu sinni í viku	2	7,1%
	Hér um bil daglega	3	10,7%
	Svara ekki	0	—

Magaverk

Skipting	Svar	Fjöldi	Hlutfall
Önnur landsvæði	Aldrei	1168	7,1%
	Sjaldan	5397	32,6%
	Um það bil mánaðarlega	3618	21,9%
	Um það bil vikulega	2769	16,8%
	Oftar en einu sinni í viku	2261	13,7%
	Hér um bil daglega	1317	8,0%
	Svara ekki	220	—
Norðurland eystra utan Akureyrar	Aldrei	33	7,2%
	Sjaldan	134	29,3%
	Um það bil mánaðarlega	90	19,7%
	Um það bil vikulega	74	16,2%
	Oftar en einu sinni í viku	75	16,4%
	Hér um bil daglega	51	11,2%
	Svara ekki	2	—
Grenivíkurskóli	Aldrei	3	10,7%
	Sjaldan	9	32,1%
	Um það bil mánaðarlega	6	21,4%
	Um það bil vikulega	6	21,4%
	Oftar en einu sinni í viku	0	0,0%
	Hér um bil daglega	4	14,3%
	Svara ekki	0	—

Bakverk

Skipting	Svar	Fjöldi	Hlutfall
Önnur landsvæði	Aldrei	2862	17,3%
	Sjaldan	5515	33,4%
	Um það bil mánaðarlega	2633	15,9%
	Um það bil vikulega	2119	12,8%
	Oftar en einu sinni í viku	1817	11,0%
	Hér um bil daglega	1584	9,6%
	Svara ekki	220	—
	Norðurland eystra utan Akureyrar	Aldrei	79
Norðurland eystra utan Akureyrar	Sjaldan	163	35,7%
	Um það bil mánaðarlega	67	14,7%
	Um það bil vikulega	55	12,0%
	Oftar en einu sinni í viku	47	10,3%
	Hér um bil daglega	46	10,1%
	Svara ekki	2	—
	Grenivíkurskóli	Aldrei	11
Grenivíkurskóli	Sjaldan	7	25,0%
	Um það bil mánaðarlega	2	7,1%
	Um það bil vikulega	5	17,9%
	Oftar en einu sinni í viku	1	3,6%
	Hér um bil daglega	2	7,1%
	Svara ekki	0	—

Svima

Skipting	Svar	Fjöldi	Hlutfall
Önnur landsvæði	Aldrei	3622	22,0%
	Sjaldan	5667	34,4%
	Um það bil mánaðarlega	2242	13,6%
	Um það bil vikulega	1869	11,3%
	Oftar en einu sinni í viku	1678	10,2%
	Hér um bil daglega	1417	8,6%
	Svara ekki	255	—
	Norðurland eystra utan Akureyrar	Aldrei	96
Norðurland eystra utan Akureyrar	Sjaldan	158	34,6%
	Um það bil mánaðarlega	56	12,3%
	Um það bil vikulega	49	10,7%
	Oftar en einu sinni í viku	45	9,8%
	Hér um bil daglega	53	11,6%
	Svara ekki	2	—
	Grenivíkurskóli	Aldrei	9
Grenivíkurskóli	Sjaldan	8	28,6%
	Um það bil mánaðarlega	4	14,3%
	Um það bil vikulega	2	7,1%
	Oftar en einu sinni í viku	2	7,1%
	Hér um bil daglega	3	10,7%
	Svara ekki	0	—

Hreyfing - almennt - 6. - 10. bekkur

Mynd

\begin{table}[H]

\caption{Líkamleg hreyfing er hvers konar hreyfing sem eykur hjartslátt þinn og gerir þig stundum [Field-Q2_4_physact60]. Líkamleg hreyfing getur meðal annars átt sér stað í íþróttum, í skólanum, í leik með vinum eða á leiðinni í og úr skóla. Dæmi um líkamlega hreyfingu eru hlaup, röskleg ganga, línu skautar, hjólreiðar, dans, hjólabretti, sund, fótbolti, körfubolti, handbolti, skíði og snjóbretti.

Af síðastliðnum 7 dögum, hversu marga daga hefur þú stundað líkamlega hreyfingu samanlagt í 60 mínútur eða meira á dag?}

Skipting	Svar	Fjöldi	Hlutfall
Önnur landsvæði	7 daga	3582	21,9%
	6 daga	2330	14,2%
	5 daga	2738	16,7%
	4 daga	2291	14,0%
	3 daga	1907	11,6%
	2 daga	1447	8,8%
	1 dag	935	5,7%
	Engan dag	1157	7,1%
	Svara ekki	363	—
Norðurland eystra utan Akureyrar	7 daga	86	18,9%
	6 daga	70	15,4%
	5 daga	80	17,6%
	4 daga	63	13,9%
	3 daga	64	14,1%
	2 daga	44	9,7%
	1 dag	29	6,4%
	Engan dag	18	4,0%
	Svara ekki	5	—
Grenivíkurskóli	7 daga	6	21,4%
	6 daga	6	21,4%
	5 daga	3	10,7%
	4 daga	3	10,7%
	3 daga	3	10,7%
	2 daga	3	10,7%
	1 dag	1	3,6%
	Engan dag	3	10,7%
	Svara ekki	0	—

\end{table}

Svefntími - 6. - 10. bekkur

Mynd

Hvenær ferðu yfirleitt að sofa þegar það er skóli daginn eftir?

Skipting	Svar	Fjöldi	Hlutfall
Önnur landsvæði	02:00	441	2,7%
	01:30	265	1,6%
	01:00	454	2,8%
	00:30	751	4,6%
	00:00	1241	7,5%
	23:30	1703	10,3%
	23:00	2570	15,6%
	22:30	3179	19,3%
	22:00	3154	19,2%
	21:30	1802	10,9%
	Ekki seinna en 21:00	903	5,5%
	Svara ekki	287	—
	Norðurland eystra utan Akureyrar	02:00	10
01:30		14	3,1%
01:00		17	3,7%
00:30		12	2,6%
00:00		30	6,6%
23:30		40	8,8%
23:00		69	15,2%
22:30		83	18,2%
22:00		79	17,4%
21:30		73	16,0%
Ekki seinna en 21:00		28	6,2%
Svara ekki		4	—
Grenivíkurskóli		02:00	1
	01:30	0	0,0%
	01:00	1	3,6%
	00:30	0	0,0%
	00:00	1	3,6%
	23:30	3	10,7%
	23:00	7	25,0%
	22:30	7	25,0%
	22:00	6	21,4%
	21:30	1	3,6%
	Ekki seinna en 21:00	1	3,6%
	Svara ekki	0	—

Svefntími - 6. - 10. bekkur - Strákar og stelpur

Mynd

Hvenær ferðu yfirleitt að sofa þegar það er skóli daginn eftir?

Kyn	Skipting	Svar	Fjöldi	Hlutfall
Stelpur	Önnur landsvæði	02:00	192	2,5%
		01:30	143	1,9%
		01:00	224	2,9%
		00:30	403	5,2%
		00:00	587	7,6%
		23:30	851	11,1%
		23:00	1154	15,0%
		22:30	1488	19,4%
		22:00	1410	18,3%
		21:30	862	11,2%
		Ekki seinna en 21:00	370	4,8%
		Svara ekki	97	—
		Norðurland eystra utan Akureyrar	02:00	5
	01:30		8	3,8%
	01:00		9	4,2%
	00:30		6	2,8%
	00:00		13	6,1%
	23:30		21	9,9%
	23:00		33	15,6%
	22:30		35	16,5%
	22:00		35	16,5%
	21:30		35	16,5%
	Grenivíkurskóli	Ekki seinna en 21:00	12	5,7%
Svara ekki		1	—	
02:00		1	8,3%	
01:30		0	0,0%	
01:00		0	0,0%	
00:30		0	0,0%	
00:00		1	8,3%	
23:30		1	8,3%	
23:00		3	25,0%	
22:30		2	16,7%	
22:00	3	25,0%		
21:30	0	0,0%		
Ekki seinna en 21:00	1	8,3%		
Svara ekki	0	—		

Hvenær ferðu yfirleitt að sofa þegar það er skóli daginn eftir?

Kyn	Skipting	Svar	Fjöldi	Hlutfall		
Strákar	Önnur landsvæði	02:00	193	2,4%		
		01:30	100	1,2%		
		01:00	203	2,5%		
		00:30	307	3,8%		
		00:00	606	7,4%		
		23:30	788	9,6%		
		23:00	1340	16,4%		
		22:30	1589	19,4%		
		22:00	1656	20,3%		
		21:30	892	10,9%		
		Ekki seinna en 21:00	498	6,1%		
		Svara ekki	165	—		
		Norðurland eystra utan Akureyrar	Akureyrar	02:00	3	1,3%
				01:30	4	1,7%
				01:00	7	3,1%
				00:30	6	2,6%
				00:00	16	7,0%
23:30	19			8,3%		
23:00	34			14,8%		
22:30	46			20,1%		
22:00	43			18,8%		
21:30	36			15,7%		
Ekki seinna en 21:00	15			6,6%		
Svara ekki	2			—		
Grenivíkurskóli	Grenivíkurskóli			02:00	0	0,0%
				01:30	0	0,0%
				01:00	1	6,7%
				00:30	0	0,0%
				00:00	0	0,0%
		23:30	2	13,3%		
		23:00	4	26,7%		
		22:30	4	26,7%		
		22:00	3	20,0%		
		21:30	1	6,7%		
		Ekki seinna en 21:00	0	0,0%		
		Svara ekki	0	—		

Einmanaleiki - 6. - 10. bekkur

Mynd

Síðastliðna 12 mánuði, hversu oft hefur þér fundist þú einmana?

Skipting	Svar	Fjöldi	Hlutfall
Önnur landsvæði	Alltaf	371	2,3%
	Oft	1565	9,5%
	Stundum	3618	22,0%
	Sjaldan	5947	36,1%
	Aldrei	4972	30,2%
	Svara ekki	277	—
Norðurland eystra utan Akureyrar	Alltaf	10	2,2%
	Oft	47	10,3%
	Stundum	102	22,3%
	Sjaldan	175	38,3%
	Aldrei	123	26,9%
	Svara ekki	2	—
Grenivíkurskóli	Alltaf	0	0,0%
	Oft	3	10,7%
	Stundum	5	17,9%
	Sjaldan	11	39,3%
	Aldrei	9	32,1%
	Svara ekki	0	—

Einmanaleiki - 6. - 10. bekkur - Strákar og stelpur

Mynd

Síðastliðna 12 mánuði, hversu oft hefur þér fundist þú einmana?

Kyn	Skipting	Svar	Fjöldi	Hlutfall
Stelpur	Önnur landsvæði	Alltaf	191	2,5%
		Oft	980	12,8%
		Stundum	2041	26,6%
		Sjaldan	2750	35,8%
		Aldrei	1719	22,4%
		Svara ekki	100	—
	Norðurland eystra utan Akureyrar	Alltaf	6	2,8%
		Oft	28	13,2%
		Stundum	56	26,4%
		Sjaldan	81	38,2%
		Aldrei	41	19,3%
		Svara ekki	1	—
	Grenivíkurskóli	Alltaf	0	0,0%
		Oft	1	8,3%
		Stundum	2	16,7%
		Sjaldan	8	66,7%
		Aldrei	1	8,3%
		Svara ekki	0	—

Síðastliðna 12 mánuði, hversu oft hefur þér fundist þú einmana?

Kyn	Skipting	Svar	Fjöldi	Hlutfall
Strákar	Önnur landsvæði	Alltaf	129	1,6%
		Oft	487	6,0%
		Stundum	1392	17,0%
		Sjaldan	3034	37,1%
		Aldrei	3141	38,4%
		Svara ekki	154	—
	Norðurland eystra utan Akureyrar	Alltaf	4	1,7%
		Oft	13	5,6%
		Stundum	42	18,2%
		Sjaldan	92	39,8%
		Aldrei	80	34,6%
	Grenivíkurskóli	Svara ekki	0	—
		Alltaf	0	0,0%
		Oft	2	13,3%
		Stundum	3	20,0%
Sjaldan		3	20,0%	
Aldrei		7	46,7%	
		Svara ekki	0	—

Slagsmál - 6. - 10. bekkur

Mynd

Síðastliðna 12 mánuði, hversu oft hefur þú lent í slagsmálum?

Skipting	Svar	Fjöldi	Hlutfall
Önnur landsvæði	4 sinnum eða oftar	841	5,2%
	3 sinnum	552	3,4%
	2 sinnum	1121	7,0%
	1 sinni	2045	12,7%
	Ég hef ekki lent í slagsmálum síðustu 12 mánuði	11549	71,7%
	Svara ekki	642	—
Norðurland eystra utan Akureyrar	4 sinnum eða oftar	29	6,4%
	3 sinnum	25	5,5%
	2 sinnum	37	8,2%
	1 sinni	54	12,0%
	Ég hef ekki lent í slagsmálum síðustu 12 mánuði	306	67,8%
	Svara ekki	8	—
Grenivíkurskóli	4 sinnum eða oftar	1	3,6%
	3 sinnum	1	3,6%
	2 sinnum	2	7,1%
	1 sinni	3	10,7%
	Ég hef ekki lent í slagsmálum síðustu 12 mánuði	21	75,0%
	Svara ekki	0	—

Slagsmál - 6. - 10. bekkur - Strákar og stelpur

Mynd

Síðastliðna 12 mánuði, hversu oft hefur þú lent í slagsmálum?

Kyn	Skipting	Svar	Fjöldi	Hlutfall
Stelpur	Önnur landsvæði	4 sinnum eða oftar	212	2,8%
		3 sinnum	150	2,0%
		2 sinnum	296	3,9%
		1 sinni	635	8,4%
		Ég hef ekki lent í slagsmálum síðustu 12 mánuði	6250	82,9%
		Svara ekki	238	—
	Norðurland eystra utan Akureyrar	4 sinnum eða oftar	6	2,9%
		3 sinnum	8	3,8%
		2 sinnum	9	4,3%
		1 sinni	17	8,2%
		Ég hef ekki lent í slagsmálum síðustu 12 mánuði	168	80,8%
		Svara ekki	5	—
	Grenivíkurskóli	4 sinnum eða oftar	0	0,0%
		3 sinnum	0	0,0%
		2 sinnum	0	0,0%
1 sinni		1	8,3%	
Ég hef ekki lent í slagsmálum síðustu 12 mánuði		11	91,7%	
Svara ekki		0	—	

Síðastliðna 12 mánuði, hversu oft hefur þú lent í slagsmálum?

Kyn	Skipting	Svar	Fjöldi	Hlutfall
Strákar	Önnur landsvæði	4 sinnum eða oftár	596	7,5%
		3 sinnum	388	4,9%
		2 sinnum	779	9,8%
		1 sinni	1328	16,6%
		Ég hef ekki lent í slagsmálum síðustu 12 mánuði	4889	61,3%
	Norðurland eystra utan Akureyrar	Svara ekki	357	—
		4 sinnum eða oftár	21	9,2%
		3 sinnum	14	6,1%
		2 sinnum	26	11,4%
		1 sinni	35	15,3%
Grenivíkurskóli	Norðurland eystra utan Akureyrar	Ég hef ekki lent í slagsmálum síðustu 12 mánuði	133	58,1%
		Svara ekki	2	—
		4 sinnum eða oftár	1	6,7%
		3 sinnum	1	6,7%
		2 sinnum	2	13,3%
	Grenivíkurskóli	1 sinni	2	13,3%
		Ég hef ekki lent í slagsmálum síðustu 12 mánuði	9	60,0%
		Svara ekki	0	—

Einelti - gerandi - 6. - 10. bekkur

Mynd

Hversu oft hefur þú tekið þátt í að leggja annan nemenda í einelti?

Skipting	Svar	Fjöldi	Hlutfall
Önnur landsvæði	Nokkrum sinnum í viku	174	1,1%
	Um það bil einu sinni í viku	100	0,6%
	2 eða 3 sinnum í mánuði	249	1,5%
	Einu sinni eða tvisvar	1293	8,0%
	Aldrei	14312	88,7%
	Svara ekki	622	—
Norðurland eystra utan Akureyrar	Nokkrum sinnum í viku	5	1,1%
	Um það bil einu sinni í viku	2	0,4%
	2 eða 3 sinnum í mánuði	11	2,4%
	Einu sinni eða tvisvar	37	8,2%
	Aldrei	396	87,8%
	Svara ekki	8	—
Grenivíkurskóli	Nokkrum sinnum í viku	1	3,6%
	Um það bil einu sinni í viku	0	0,0%
	2 eða 3 sinnum í mánuði	0	0,0%
	Einu sinni eða tvisvar	0	0,0%
	Aldrei	27	96,4%
	Svara ekki	0	—

Einelti - gerandi - 6. - 10. bekkur - Strákar og stelpur

Mynd

Hversu oft hefur þú tekið þátt í að leggja annan nemenda í einelti?

Kyn	Skipting	Svar	Fjöldi	Hlutfall
Stelpur	Önnur landsvæði	Nokkrum sinnum í viku	31	0,4%
		Um það bil einu sinni í viku	33	0,4%
		2 eða 3 sinnum í mánuði	67	0,9%
		Einu sinni eða tvisvar	404	5,4%
		Aldrei	7000	92,9%
		Svara ekki	246	—
	Norðurland eystra utan Akureyrar	Nokkrum sinnum í viku	0	0,0%
		Um það bil einu sinni í viku	1	0,5%
		2 eða 3 sinnum í mánuði	4	1,9%
		Einu sinni eða tvisvar	14	6,7%
		Aldrei	190	90,9%
		Svara ekki	4	—
	Grenivíkurskóli	Nokkrum sinnum í viku	1	8,3%
		Um það bil einu sinni í viku	0	0,0%
		2 eða 3 sinnum í mánuði	0	0,0%
Einu sinni eða tvisvar		0	0,0%	
Aldrei		11	91,7%	
Svara ekki		0	—	

Hversu oft hefur þú tekið þátt í að leggja annan nemenda í einelti?

Kyn	Skipting	Svar	Fjöldi	Hlutfall
Strákar	Önnur landsvæði	Nokkrum sinnum í viku	124	1,5%
		Um það bil einu sinni í viku	62	0,8%
		2 eða 3 sinnum í mánuði	163	2,0%
		Einu sinni eða tvisvar	848	10,6%
		Aldrei	6804	85,0%
		Svara ekki	336	—
	Norðurland eystra utan Akureyrar	Nokkrum sinnum í viku	5	2,2%
		Um það bil einu sinni í viku	0	0,0%
		2 eða 3 sinnum í mánuði	7	3,1%
		Einu sinni eða tvisvar	21	9,2%
		Aldrei	195	85,5%
		Svara ekki	3	—
Grenivíkurskóli	Nokkrum sinnum í viku	0	0,0%	
	Um það bil einu sinni í viku	0	0,0%	
	2 eða 3 sinnum í mánuði	0	0,0%	
	Einu sinni eða tvisvar	0	0,0%	
	Aldrei	15	100,0%	
	Svara ekki	0	—	

Einelti - þolandi - 6. - 10. bekkur

Mynd

Hversu oft hefur þú verið lögð/lagður/lagt í einelti í skólanum undanfarna tvo mánuði?

Skipting	Svar	Fjöldi	Hlutfall
Önnur landsvæði	Nokkrum sinnum í viku	342	2,1%
	Um það bil einu sinni í viku	288	1,8%
	2 eða 3 sinnum í mánuði	562	3,5%
	Einu sinni eða tvisvar	1665	10,3%
	Aldrei	13267	82,3%
	Svara ekki	626	—
Norðurland eystra utan Akureyrar	Nokkrum sinnum í viku	7	1,5%
	Um það bil einu sinni í viku	10	2,2%
	2 eða 3 sinnum í mánuði	20	4,4%
	Einu sinni eða tvisvar	43	9,5%
	Aldrei	373	82,3%
	Svara ekki	6	—
Grenivíkurskóli	Nokkrum sinnum í viku	0	0,0%
	Um það bil einu sinni í viku	1	3,6%
	2 eða 3 sinnum í mánuði	0	0,0%
	Einu sinni eða tvisvar	0	0,0%
	Aldrei	27	96,4%
	Svara ekki	0	—

Einelti - þolandi - 6. - 10. bekkur - Strákar og stelpur

Mynd

Hversu oft hefur þú verið lögð/lagður/lagt í einelti í skólanum undanfarna tvo mánuði?

Kyn	Skipting	Svar	Fjöldi	Hlutfall
Stelpur	Önnur landsvæði	Nokkrum sinnum í viku	137	1,8%
		Um það bil einu sinni í viku	127	1,7%
		2 eða 3 sinnum í mánuði	280	3,7%
		Einu sinni eða tvisvar	817	10,8%
		Aldrei	6188	82,0%
		Svara ekki	232	—
	Norðurland eystra utan Akureyrar	Nokkrum sinnum í viku	5	2,4%
		Um það bil einu sinni í viku	4	1,9%
		2 eða 3 sinnum í mánuði	7	3,3%
		Einu sinni eða tvisvar	23	11,0%
		Aldrei	171	81,4%
	Grenivíkurskóli	Svara ekki	3	—
		Nokkrum sinnum í viku	0	0,0%
		Um það bil einu sinni í viku	1	8,3%
		2 eða 3 sinnum í mánuði	0	0,0%
Einu sinni eða tvisvar		0	0,0%	
Aldrei		11	91,7%	
	Svara ekki	0	—	

Hversu oft hefur þú verið lögð/lagður/lagt í einelti í skólanum undanfarna tvo mánuði?

Kyn	Skipting	Svar	Fjöldi	Hlutfall
Strákar	Önnur landsvæði	Nokkrum sinnum í viku	164	2,1%
		Um það bil einu sinni í viku	139	1,7%
		2 eða 3 sinnum í mánuði	242	3,0%
		Einu sinni eða tvisvar	762	9,5%
		Aldrei	6677	83,6%
		Svara ekki	353	—
	Norðurland eystra utan Akureyrar	Nokkrum sinnum í viku	2	0,9%
		Um það bil einu sinni í viku	5	2,2%
		2 eða 3 sinnum í mánuði	10	4,4%
		Einu sinni eða tvisvar	18	7,9%
		Aldrei	194	84,7%
		Svara ekki	2	—
	Grenivíkurskóli	Nokkrum sinnum í viku	0	0,0%
		Um það bil einu sinni í viku	0	0,0%
		2 eða 3 sinnum í mánuði	0	0,0%
		Einu sinni eða tvisvar	0	0,0%
		Aldrei	15	100,0%
		Svara ekki	0	—

Olweus - 6. - 10. bekkur

Mynd

Fundist einhvern verið að baktala þig

Skipting	Svar	Fjöldi	Hlutfall
Önnur landsvæði	Nokkrum sinnum í viku	1808	11,2%
	Um það bil einu sinni í viku	1437	8,9%
	2 eða 3 sinnum í mánuði	2100	13,0%
	Einu sinni eða tvisvar	4782	29,6%
	Aldrei	6039	37,4%
	Svara ekki	584	—
Norðurland eystra utan Akureyrar	Nokkrum sinnum í viku	47	10,4%
	Um það bil einu sinni í viku	51	11,3%
	2 eða 3 sinnum í mánuði	61	13,5%
	Einu sinni eða tvisvar	138	30,5%
	Aldrei	156	34,4%
	Svara ekki	6	—
Grenivíkurskóli	Nokkrum sinnum í viku	4	14,3%
	Um það bil einu sinni í viku	1	3,6%
	2 eða 3 sinnum í mánuði	2	7,1%
	Einu sinni eða tvisvar	11	39,3%
	Aldrei	10	35,7%
	Svara ekki	0	—

Beitt/ur ofbeldi

Skipting	Svar	Fjöldi	Hlutfall
Önnur landsvæði	Nokkrum sinnum í viku	303	1,9%
	Um það bil einu sinni í viku	255	1,6%
	2 eða 3 sinnum í mánuði	379	2,4%
	Einu sinni eða tvisvar	1515	9,5%
	Aldrei	13576	84,7%
	Svara ekki	722	—
Norðurland eystra utan Akureyrar	Nokkrum sinnum í viku	6	1,3%
	Um það bil einu sinni í viku	10	2,2%
	2 eða 3 sinnum í mánuði	12	2,7%
	Einu sinni eða tvisvar	53	11,8%
	Aldrei	370	82,0%
	Svara ekki	8	—
Grenivíkurskóli	Nokkrum sinnum í viku	0	0,0%
	Um það bil einu sinni í viku	0	0,0%
	2 eða 3 sinnum í mánuði	1	3,6%
	Einu sinni eða tvisvar	2	7,1%
	Aldrei	25	89,3%
	Svara ekki	0	—

Skilin/n/ð útundan

Skipting	Svar	Fjöldi	Hlutfall
Önnur landsvæði	Nokkrum sinnum í viku	458	2,8%
	Um það bil einu sinni í viku	455	2,8%
	2 eða 3 sinnum í mánuði	792	4,9%
	Einu sinni eða tvisvar	2773	17,2%
	Aldrei	11613	72,2%
	Svara ekki	659	—
Norðurland eystra utan Akureyrar	Nokkrum sinnum í viku	10	2,2%
	Um það bil einu sinni í viku	13	2,9%
	2 eða 3 sinnum í mánuði	24	5,3%
	Einu sinni eða tvisvar	92	20,4%
	Aldrei	312	69,2%
	Svara ekki	8	—
Grenivíkurskóli	Nokkrum sinnum í viku	0	0,0%
	Um það bil einu sinni í viku	1	3,6%
	2 eða 3 sinnum í mánuði	3	10,7%
	Einu sinni eða tvisvar	4	14,3%
	Aldrei	20	71,4%
	Svara ekki	0	—

Einhver sagði eitthvað særandi við þig

Skipting	Svar	Fjöldi	Hlutfall
Önnur landsvæði	Nokkrum sinnum í viku	996	6,2%
	Um það bil einu sinni í viku	918	5,7%
	2 eða 3 sinnum í mánuði	1635	10,1%
	Einu sinni eða tvisvar	4852	30,1%
	Aldrei	7716	47,9%
	Svara ekki	633	—
Norðurland eystra utan Akureyrar	Nokkrum sinnum í viku	20	4,4%
	Um það bil einu sinni í viku	39	8,6%
	2 eða 3 sinnum í mánuði	48	10,6%
	Einu sinni eða tvisvar	135	29,7%
	Aldrei	212	46,7%
	Svara ekki	5	—
Grenivíkurskóli	Nokkrum sinnum í viku	2	7,1%
	Um það bil einu sinni í viku	0	0,0%
	2 eða 3 sinnum í mánuði	2	7,1%
	Einu sinni eða tvisvar	7	25,0%
	Aldrei	17	60,7%
	Svara ekki	0	—

Liðið illa yfir hvernig krakkarnir létu við þig

Skipting	Svar	Fjöldi	Hlutfall
Önnur landsvæði	Nokkrum sinnum í viku	590	3,7%
	Um það bil einu sinni í viku	629	3,9%
	2 eða 3 sinnum í mánuði	1019	6,3%
	Einu sinni eða tvisvar	3030	18,9%
	Aldrei	10802	67,2%
	Svara ekki	680	—
Norðurland eystra utan Akureyrar	Nokkrum sinnum í viku	11	2,4%
	Um það bil einu sinni í viku	22	4,9%
	2 eða 3 sinnum í mánuði	32	7,1%
	Einu sinni eða tvisvar	78	17,3%
	Aldrei	308	68,3%
	Svara ekki	8	—
Grenivíkurskóli	Nokkrum sinnum í viku	1	3,6%
	Um það bil einu sinni í viku	0	0,0%
	2 eða 3 sinnum í mánuði	1	3,6%
	Einu sinni eða tvisvar	7	25,0%
	Aldrei	19	67,9%
	Svara ekki	0	—

Liðið illa yfir hvað krakkarnir sögðu um þig á netinu

Skipting	Svar	Fjöldi	Hlutfall
Önnur landsvæði	Nokkrum sinnum í viku	330	2,1%
	Um það bil einu sinni í viku	296	1,8%
	2 eða 3 sinnum í mánuði	477	3,0%
	Einu sinni eða tvisvar	1614	10,1%
	Aldrei	13323	83,1%
	Svara ekki	710	—
Norðurland eystra utan Akureyrar	Nokkrum sinnum í viku	8	1,8%
	Um það bil einu sinni í viku	9	2,0%
	2 eða 3 sinnum í mánuði	20	4,4%
	Einu sinni eða tvisvar	36	8,0%
	Aldrei	379	83,8%
	Svara ekki	7	—
Grenivíkurskóli	Nokkrum sinnum í viku	0	0,0%
	Um það bil einu sinni í viku	0	0,0%
	2 eða 3 sinnum í mánuði	1	3,6%
	Einu sinni eða tvisvar	3	10,7%
	Aldrei	24	85,7%
	Svara ekki	0	—

Viðauki I

1. **Uppruni spurninga ÍÆ** Spurningar ÍÆ koma í fyrsta lagi úr tveimur alþjóðlegum könnunum sem framkvæmdar hafa verið á Íslandi um árabíl:
 - **HBSC könnuninni (Health Behaviour in School-aged Children)** Sem unnin er í samstarfi við Alþjóða heilbrigðisstofninina (WHO) og lögð hefur verið fyrir 6., 8. og 10. bekk grunnskóla á Íslandi á fjögurra ára fresti frá árinu 2006.
 - **ESPAD evrópsku vímuefnarannsókninni (The European School Survey Project on Alcohol and Other Drugs - ESPAD)** Sem framkvæmd er á fjögurra ára fresti og hóf göngu sína 1995.

Niðurstöður úr framangreindum könnunum hér á landi er því hægt að skoða og bera saman bæði yfir tíma og á milli landa. Í öðru lagi tilheyra spurningar ÍÆ svokölluðu *Mælaborði um farsæld barna*:

- **Mælaborð um farsæld barna** Spurningar í mælaborði um farsæld barna voru unnar í lýðræðislegu samráði fjölmargra stofnana og fagaðila en mennta- og barnamálaráðuneytið mun árlega birta niðurstöður úr þessum spurningum á vef ráðuneytisins.
2. **Hagnýting niðurstaðna** Aðgangur að niðurstöðum ÍÆ er gjaldfrjálts. Gagnasafnið er opið stofnunum og fagfólki svo lengi sem nafnleynd þátttakenda er tryggð. Þannig liggur grundvöllur ÍÆ í að afla upplýsinga sem hægt er að nýta í starfi með börnum og ungmennum, ýmist í stefnumótun eða með því að setja inn snemmbær inngrip og stuðning við börn og fjölskyldur þeirra eins og kveðið er á um í löggjöf um samþætta þjónustu í þágu farsældar barna nr. 86/2021.
 3. **Áætlun fyrirlagna** ÍÆ er lögð fyrir árlega í grunnskólum, meðal barna á aldrinum 9-16 ára. Sjá nánari verkáætlun á vefsíðu ÍÆ <https://menntavisindastofnun.hi.is/is/islenska-aeskulydsrannsoknin-verkaetlun>

